



NÁTERY NA DREVO

INFORMÁCIE A RADY



OSMO - DREVO SA STRETÁVA S FARBOU

4 – 7

Naše nátery - prehľad výhod	4
Jeden systém, zjednotené všetky výhody	5
Ostatné systémy v porovnaní	5
Drevo potrebuje ochranu a starostlivosť	6
Použitie - jednoduché a bezpečné	7

VO VNÚTRI

8 – 33

PREHLAD VÝROBKOV

10 – 11

Povinné kroky na prípravu povrchu	12 – 13	Vosk na aplikáciu striekaním	24
Odporúčania pre drevinu	14 – 15	Top Olej	25
Tvrdý voskový olej Originál	16	Dekoračný vosk	26 – 27
Tvrdý voskový olej Rapid	16	Ochrana dreva	27
Tvrdý voskový olej Expres	17	Vosk do vnútorných priestorov	28
Tužidlo pre Tvrdý voskový olej Expres	17	Uviwax® UV ochrana	28
Tvrdý voskový olej protišmykový / protišmykový Extra	18	Tmel na škáry - roztok	29
Čistý vosk	18	Tvrdý voskový olej – opravná a údržbová pasta	29
Tvrdý voskový olej Pure	19	Reparačná pasta na drevo	30
Tvrdý voskový olej 2K Pure	19	Top Olej Údržbová sada	30
Tvrdý voskový olej Efekt	20	Údržbová sada na schody	30
Olej na betón	20	Údržbová sada na podlahy	31
Tvrdý voskový olej farebný	21	Odstraňovač náterov	31
Olej na dvere	21	Tekutý regeneračný vosk	31
Farebný olej pre profesionálov	22	Vosková údržba a čistiaci prostriedok	32
Reaktívne moridlo	22	Údržbový olej	32
Olejové moridlo	23	Intenzívny čistič	33
Tužidlo pre Olejové moridlo	23	Wisch-Fix	33
		Čistič Sprej	33



VONKU 34 – 49

PREHĽAD VÝROBKOV 36 – 37

Terasový olej	38	Krycia farba na drevo	44
Protišmykový terasový olej	39	Olejová lazúra bezfarebná	45
Vosk na rezné plochy	39	Impregnácia dreva WR	46
Olej na záhradný nábytok sprej	40	Čistič drevených terás	46
Sada na údržbu záhradného nábytku	40	WPC & BPC čistič kompozitných terás	46
UV Ochranný olej / UV Ochranný olej Extra	41	Gard Clean odstraňovač zeleného povlaku	47
UV Ochranný olej Farebný	41	Sada na odstraňovanie živice	47
Ochranná olejová lazúra	42	Odšedovač dreva gél	48
Ochranná olejová lazúra Efekt	43	Odstraňovač farby gél	48
Jednovrstvová lazúra HS Plus	43	Olej na kameň a terakotu	49
Vidiecka farba	44		

PRÍSLUŠENSTVO / NÁRADIE 50 – 58

PREHĽAD VÝROBKOV 52 – 53

Štetec plochý	54	Sada na podlahy s valčekom	56
Ručný držiak na pad	54	Držadlo na pad s kĺbom na nasadenie	56
Nanášacia sada na olejové nátery	54	Čistiaca sada na podlahy	57
Čistič štetcov	54	Sada na valčekovanie a natieranie	57
Miešacie drievka	54	Kefa na čistenie terás s držiakom	57
Gumová stierka	54	Kefa na natieranie terás s držiakom	57
Valčeková stierka	54	Sada na natieranie terás	57
FloorXcenter	55	Easy Clean	58
Stroj na čistenie drevených terás a podláh	55	Easy Pady	58
Sprej - mop súprava	55	Dvojitá stierka	58
Teleskopická tyč	56	Profi stierka	58
Kefa na natieranie podláh	56		

NAŠE NÁTERY - PREHĽAD VÝHOD

JEDNODUCHÁ APLIKÁCIA



- > Nátery na báze oleja prilnú bez penetrácie
- > Tenký nános materiálu je dostatočný a zvyšuje výdatnosť
- > Vynikajúca krycia sila vďaka vysokému podielu pevných častíc
- > Žiadne stopy po štetci vďaka dlhšej dobe schnutia povrchu s otvorenými pórmí
- > Aj na veľkých plochách je možné spracovanie bez viditeľných okrajov u nadväzujúcich plôch.
- > Náter sa nemusí riediť

VÝHODY OTVORENÝCH PÓROV



- > Olej vyplní póry dreva a chráni pred stálou vlhkosťou, ktorá poškodzuje drevo. Nevytvorí však žiadny vode nepriepustný film. Drevo zostane s otvorenými pórmí a môže naďalej bez poškodenia pohlcovať a odovzdávať vlhkosť.
- > Drevo s otvorenými pórmí môže dýchať. Navyše pôsobí tak, že klimatizuje miestnosť a vďaka svojim antistatickým vlastnostiam sa veľmi dobre hodí pre alergikov.

PRÍRODNÉ SUROVINY



- > Všetky Osmo nátery na drevo sú na báze olejov a voskov: slnečnicový olej, vosk carnauba, vosk candelilla, ľanový olej, sójový olej a olej z bodliaka.
- > Oleje zachovávajú hodnotu prírodného dreva.
- > Ide o prírodný, zdravotne nezávadný náter, ktorý šetrí životné prostredie
- > Použité pigmenty sú schválené aj v potravinárskom sektore
- > Na báze čistených dorastajúcich rastlinných surovín
- > Spojivá Osmo náterov na drevo sú na báze prírodných, rastlinných olejov, ktoré preniknú hlboko do dreva a chránia drevo zvnútra.

JEDEN SYSTÉM, ZJEDNOTENÉ VŠETKY VÝHODY



NÁTEROVÝ SYSTÉM NA BÁZE OLEJA A VOSKU

- > Chrání drevo zvnútra a z vonku
- > Nevytvára film
- > Vytvorí ochranný povrch s otvorenými pórmí

Výhody

- > Náter prenikne do dreva a zároveň vytvorí na povrchu ochranný film z vosku
- > Oživí drevo
- > Jednoduchá renovácia, aj lokálna
- > Nešupinatie, nepraská a neodlupuje sa
- > Dobrá odolnosť voči tekutinám
- > Jednoduchá údržba

OSTATNÉ SYSTÉMY V POROVNANÍ



TRADIČNÝ NÁTER NA BÁZE OLEJA


- > Chrání drevo zvnútra
- > Nevytvára film
- > Nevytvorí ochranný povrch

Výhody bázy oleja

- > Náter prenikne do dreva
- > Oživí drevo
- > Jednoduchá renovácia i lokálna
- > Nešupinatie, nepraská a neodlupuje sa

Nevýhody bázy oleja

- > Zlá odolnosť voči tekutinám
- > Náročná údržba



NÁTEROVÝ SYSTÉM NA BÁZE LAKU A NA VODNEJ BÁZE

- > Chrání drevo z vonku
- > Vytvára film
- > Vytvorí silnú vrstvu

Výhody bázy vody

- > Náter vytvorí na povrchu dreva film
- > Dobrá odolnosť voči tekutinám
- > Ochrana proti oderu
- > Jednoduchá údržba

Nevýhody bázy vody

- > Renovácia je možná len po obrúsení
- > Povrch sa nedá čiastočne renovovať
- > Náter šupinatie, praská a odlupuje sa

DREVO POTREBUJE OCHRANU A STAROSTLIVOSŤ

ABY VAŠI ZÁKAZNÍCI MALI Z DREVA DLHO RADOSŤ



UV ŽIARENIE

V slnečnom svetle je obsiahnuté prírodné UV žiarenie, ktoré spôsobuje zosivenie dreva a povrch dreva sa postupne zdrsňuje.

VLHKOSŤ / STÁLA VLHKOSŤ

Vonku napomáha pôsobenie vody postupnému rozpadu dreva, v miestnostiach vnútri spôsobuje nepekné škvrny.

NAPADNUTIE RIASOU A HUBAMI

Tieto mikroorganizmy tvoria tmavé škvrny a dlhodobým pôsobením môžu zničiť bunkovú štruktúru / hmotu dreva.

HMYZ, KTORÍ NIČÍ DREVO

Drevom sa živí a poškodzuje bunkovú štruktúru / hmotu dreva.

NÁTERY, KTORÉ VYTVÁRAJÚ FILM

Uzavrú vlhkosť vo vnútri dreva. Pri renovácii sa musia náročne obrusovať. Drevo, ktoré bolo ošetrované pomocou Osmo, možno jednoducho pretrieť, bez prebrusovania.

KONŠTRUKCIA A SPRACOVANIE

Pri drevených konštrukciách a pri spracovaní dreva je potrebné rešpektovať niektoré dôležité detaily. Drevo by malo mať možnosť rýchlo uschnúť a drevo rezané naprieč vláknom by malo byť chránené, tak, aby vlhkosť neprenikala priečnymi rezmi späť do dreva.

Z TÝCHTO TIPOV MAJÚ ZÁKAZNÍCI RADOSŤ



KONŠTRUKČNÁ OCHRANA DREVA

Vo vonkajšom prostredí je potrebné drevo zabudovať tak, aby zostalo pokiaľ možno suché alebo mohlo opäť rýchlo vyschnúť. Vo vnútri možno podlahy chrániť pomocou zón na zachytávanie nečistôt napr. vstupné čistiace rohože alebo plstené ochrany na nábytok zo spodu.

FYZICKÁ OCHRANA DREVA

Nátery na drevo poskytujú dobrú ochranu proti UV žiareniu, dažďu a vlhkosti.

CHEMICKÁ OCHRANA DREVA

Biocídne účinné látky poskytujú dobrú ochranu proti riasam, hubám, hmyzu a plesni. Vďaka dobrej konštrukčnej a fyzickej ochrane dreva nie je u niektorých drevín chemický spôsob ochrany dreva nutný.

POUŽITIE - JEDNODUCHÉ A BEZPEČNÉ



VYSOKÁ VÝDATNOSŤ

- > Vysoký podiel farebných pigmentov
- > Vysoký podiel oleja
- > Povrch je hotový s prvým alebo druhým náterom - bez základného náteru
- > Tenký nános materiálu je dostatočný



MOŽNOSŤ RENOVÁCIE

Výhoda v interiéri

- > Lokálna renovácia je po lokálnom prebrúsení možná a to pomocou nového náteru Tvrdým voskovým olejom, napr. pri vychodených cestičkách, hlbokých škrabancoch alebo pri veľkom poškodení.

VÝHODA V EXTERIÉRI

- > Osmo nátery na drevo sa neodlupujú, v priebehu času „zvetrávajú“. Nový, renovačný náter je preto možný bez predchádzajúceho obrusovania.



PRÍPRAVA POVRCHU

- > Pôvodné laky úplne obrúste, skôr než drevo natriete Osmo nátermi na drevo.
- > Olejové nátery iných výrobcov možno po očistení povrchu pretierať.

PRI EXISTUJÚCICH OSMO NÁTEROCH NA DREVO

V interiéri

- > Odstráňte zvyšky prostriedkov na údržbu

V exteriéri

- > Odstráňte prach a nečistoty



Farba vnesie
dobrú náladu do
všetkých
miestností. Nech je
to kancelária,
spálňa alebo
jedáleň.



FARBY A OCHRANA VO VNÚTRI

PODLAHY



TVRDÝ VOSKOVÝ OLEJ
ORIGINAL
(Strana 16)



TVRDÝ VOSKOVÝ OLEJ
RAPID
(Strana 16)



TVRDÝ VOSKOVÝ OLEJ
EXPRES
(Strana 17)



TUŽIDLO
PRE TVRDÝ
VOSKOVÝ
OLEJ
EXPRES
(Strana 17)



TVRDÝ
VOSKOVÝ
OLEJ
PROTIŠMY-
KOVÝ/
EXTRA
(Strana 18)



TVRDÝ VOSKOVÝ OLEJ
EFEKT
(Strana 20)



TVRDÝ VOSKOVÝ OLEJ
PURE
(Strana 19)



TVRDÝ VOSKOVÝ OLEJ
2K PURE
(Strana 19)



ČISTÝ VOSK
(Strana 18)



OLEJ NA
BETÓN
(Strana 20)



OLEJ NA
DVERE
(Strana 21)



TVRDÝ VOSKOVÝ OLEJ
FAREBNÝ
(Strana 21)



FAREBNÝ
OLEJ PRE
PROFESI-
ONÁLOV
(Strana 22)



REAKTÍVNE
MORIDLO
(Strana 22)



OLEJOVÉ
MORIDLO
(Strana 23)



TUŽIDLO
PRE OLEJ-
OVÉ
MORIDLO
(Strana 23)



DEKORAČNÝ
VOSK
(Strana
26 – 27)



OSMO VZOROVÉ VRECÚŠKA

S Osmo vzorovými vrecúškami ponúkame svojim zákazníkom špeciálnu službu, vďaka ktorej si môžu sami vyrobiť vzorku svojho odtieňa v interiérových aj exteriérových farbách. Na str. 58 nájdete viacej informácií.

NÁBYTOK / STENY / STROPY



TVRDÝ VOSKOVÝ OLEJ EFEKT
(Strana 20)



ČISTÝ VOSK
(Strana 18)



OLEJ NA BETÓN
(Strana 22)



REAKTÍVNE MORIDLO
(Strana 22)



OLEJ NA DVERE
(Strana 21)



VOSK NA APLIKÁCIU STRIEKANÍM
(Strana 24)



TOP OLEJ
(Strana 25)



DEKORAČNÝ VOSK
(Strana 26 – 27)



Ochrana dřeva
(Strana 27)



UVIWAX® UV OCHRANA
(Strana 28)



VOSK DO VNÚTORNÝCH PRIESTOROV
(Strana 28)



TOP OLEJ ÚDRŽBOVÁ SADA
(Strana 30)

ČISTENIE / ÚDRŽBA



ÚDRŽBOVÝ OLEJ
(Strana 32)



TMEL NA ŠPÁRY - ROZTOK
(Strana 29)



TVRDÝ VOSKOVÝ OLEJ – OPRAVNÁ A ÚDRŽBOVÁ PASTA
(Strana 29)



REPARAČNÁ PASTA NA DREVO
(Strana 30)



ÚDRŽBOVÁ SADA NA SCHODY
(Strana 30)



ÚDRŽBOVÁ SADA NA PODLAHY
(Strana 31)



ODSTRAŇOVAČ NÁTEROV
(Strana 31)



TEKUTÝ REGENERAČNÝ VOSK
(Strana 31)



VOSKOVÁ ÚDRŽBA A ČISTIACI PROSTRIEDOK
(Strana 32)



INTENZÍVNY ČISTIČ
(Strana 33)



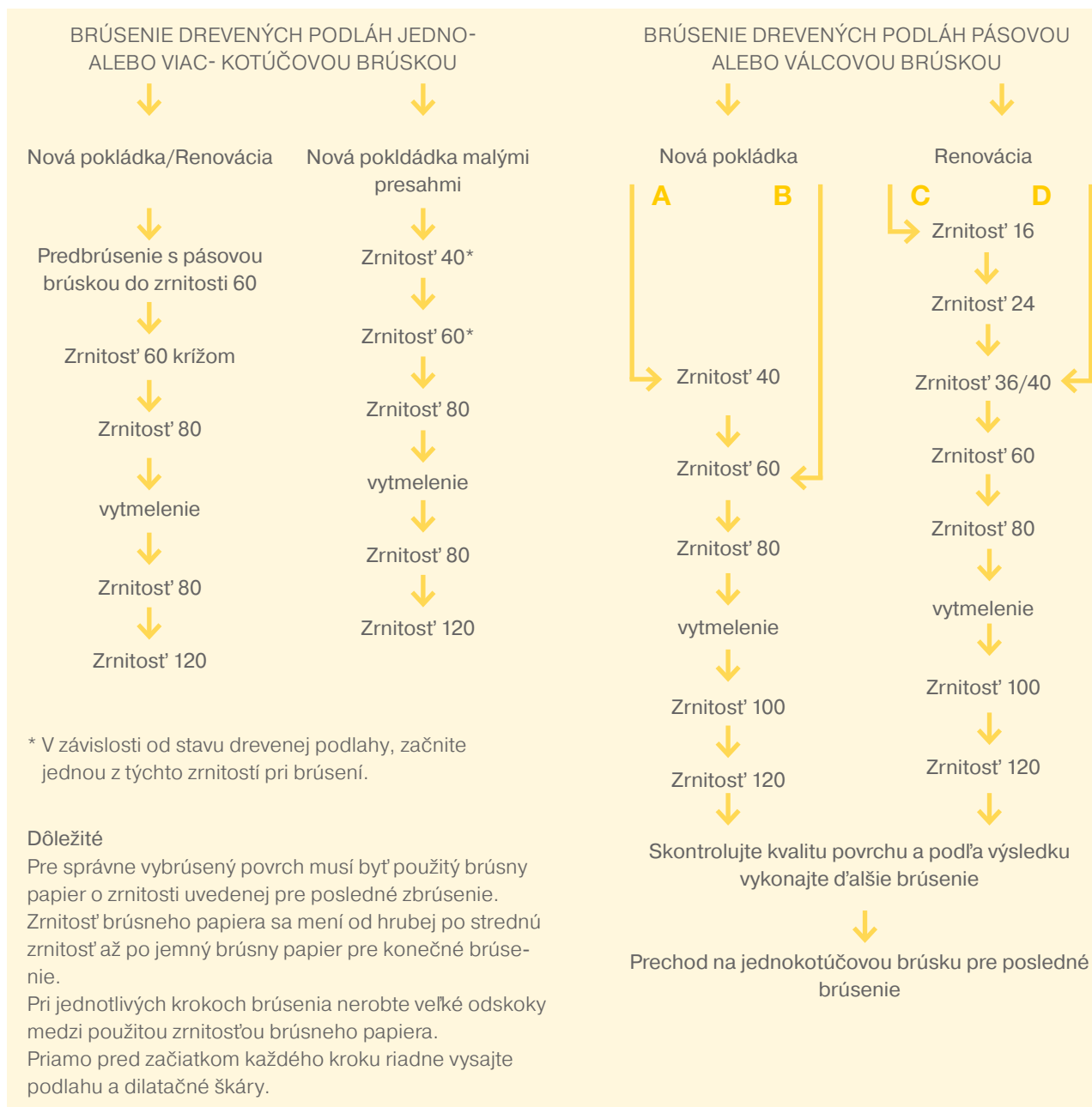
WISCH-FIX
(Strana 33)



ČISTIČ SPREJ
(Strana 33)



POVINNÉ KROKY NA PRÍPRAVU POVRCHU

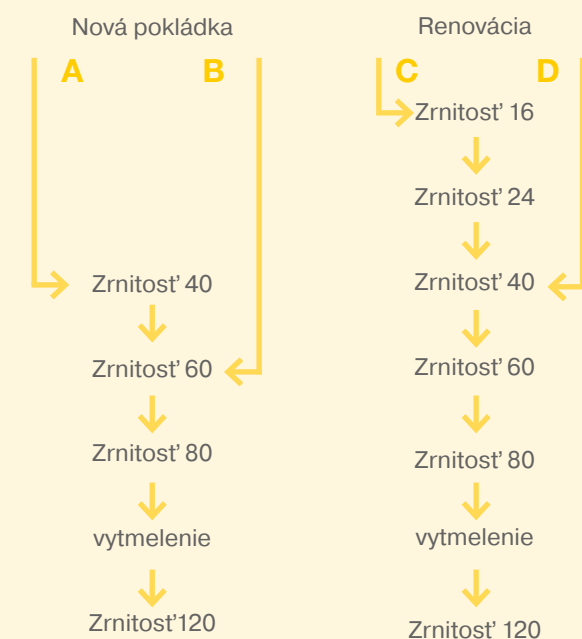


DOBRÁ PRÍPRAVA SO SEBOU PRINESIE PERFEKTNÉ VÝSLEDKY

Bezchybné zbrúsenie je absolútne potrebné pre čistú a bezchybnú úpravu povrchu. Je všeobecne známe, že drevené podlahy musia byť zbrúsené použitím brúsneho papiera jemnej zrnitosti pred lakovaním, voskovaním aj olejovaním.

To platí aj pre použitie Tvrdého voskového oleja, Olejového moridla aj Farebného oleja. Grafika ukazuje nami doporučené stupne brúsenia.

ZBRÚSENIE DREVENÝCH PODLÁH OKRAJOVOU BRÚSKOU



- A** Veľké výškové rozdiely medzi jednotlivými prvkami
- B** Malé výškové rozdiely medzi jednotlivými prvkami
- C** Hrubá vrstva povrchovej úpravy, veľké množstvo nečistôt a škvŕn
- D** Tenká vrstva povrchovej úpravy, bežné množstvo nečistôt a škvŕn

Dôležité

Aby nebol viditeľný rozdiel medzi okrajmi a zvyškom plochy, musí sa dodržiavať nasledujúci postup brúsenia:

Pri brúsení plochy válcovou alebo pásovou brúskou a následnom brúsení okrajovou brúskou, vždy používajte rovnakú zrnitosť brusiva.

Príklad

1. Plocha Zrnitosť 24
- ↓
2. Roh Zrnitosť 24
- ↓
3. Plocha Zrnitosť 40
- ↓
4. Roh Zrnitosť 40

Príklad

1. Plocha Zrnitosť 60
- ↓
2. Roh Zrnitosť 60
- ↓
3. Plocha Zrnitosť 80
- ↓
4. Roh Zrnitosť 80

Pri brúsení plochy jedno alebo viackotúčovou brúskou, použite tú istú zrnitosť papiera, ako bola použitá v predchádzajúcom kroku pri brúsení okrajovou brúskou.

Zdroj: Eugen Lägler GmbH, „Brúsenie drevených podláh“, Prospekt Informácie a rady, 01.09.2013

Čím hlbšie sú ryhy a drážky od brúsenia, tým zreteľnejšie budú tieto ťahy a defekty po zaschnutí konečnej úpravy dreveného povrchu viditeľnejšie. Tento nedokonalý efekt je zreteľnejší pri farebných úpravách povrchov, pretože hromadiaci sa pigment v ryhách a drážkach vzniknutých po brúsení zvýrazní nedokonalosť brúsenia. Malo by byť rozhodnuté na mieste po poslednom brúsení, či je kvalita brúsenie dostatočná pre zamýšľanú

povrchovú úpravu.

Podľa druhu dreva a nanášaného výrobku, odporúčame stupeň zrnitosti 120 pre bezfarebné povrchy, 120 až 150 pre farebné povrchy a 150 pre Tvrdý voskový olej 2K. Znečistenia, ako masť, oleje, alebo staré čistiace prostriedky musia byť dôkladne odstránené, pretože môžu ovplyvniť spojenie dreva a povrchovej úpravy.



OSMO ODPORÚČA

ODPORÚČANIA PRE DREVINY – AKÝ NÁTER NA AKÉ DREVO?

DREVINY	TVRDÝ VOSKO-TVRDÝ VOSKO-VÝ OLEJ ORIGINÁL	TVRDÝ VOSKO-TVRDÝ VOSKO-VÝ OLEJ RAPID	TVRDÝ VOSKOVÝ OLEJ EXPRES	TVRDÝ VOSKOVÝ OLEJ EXPRES + TUŽIDLO	TVRDÝ VOSKOVÝ OLEJ PROTIŠMYKOVÝ	ČISTÝ VOSK	TVRDÝ VOSKOVÝ OLEJ FAREBNÝ	TVRDÝ VOSKOVÝ OLEJ NATURAL EFEKT
Javor	+	+	+	+	+	o	+	+
Afromosia	-	-	-	+ ¹⁾	-	+	-	-
Akácia	+ ¹⁾	+ ¹⁾	+ ¹⁾	+ ¹⁾	+ ¹⁾	o	+ ¹⁾	-
Bambus	+ ¹⁾	+ ¹⁾	+ ¹⁾	+ ¹⁾	+ ¹⁾	o	-	+ ¹⁾
Breza	+	+	+	+	+	o	+	+
Hruška	+	+	+	+	+	o	+	o
Buk	+	+	+	+	+	o	+	+
Doussie / Afzélia	-	-	-	+ ¹⁾	-	+	-	-
Dub	+	+	+	+	+	o	+	+
Dub dymový	+ ¹⁾	+ ¹⁾	+ ¹⁾	+ ¹⁾	+ ¹⁾	o	+ ¹⁾	-
Jelša	+	+	+	+	+	o	+	+
Jaseň	+	+	+	+	+	o	+	+
Eukalyptus	+ ¹⁾	+ ¹⁾	+ ¹⁾	+ ¹⁾	+ ¹⁾	o	+ ¹⁾	-
Smrek / Borovica	+	+	+	+	+	o	+	+
Ipe	-	-	-	+ ¹⁾	-	+	-	-
Jarrah austrálsky	+	+	+	+	+	o	+	-
Jatoba	+ ¹⁾	+ ¹⁾	+ ¹⁾	+ ¹⁾	+ ¹⁾	+	-	-
Iroko / Kambala	-	-	-	+ ¹⁾	-	+	-	-
Kempas	+ ¹⁾	+ ¹⁾	+ ¹⁾	+ ¹⁾	+ ¹⁾	o	+ ¹⁾	-
Borovica	+	+	+	+	+	o	+	+
Čerešňa	+ ¹⁾	+ ¹⁾	+ ¹⁾	+ ¹⁾	+ ¹⁾	o	+ ¹⁾	-
Korok	+ ¹⁾	+ ¹⁾	+ ¹⁾	+ ¹⁾	+ ¹⁾	o	+ ¹⁾	+ ¹⁾
Smrekovec	+	+	+	+	+	o	+	+
Mahagón	-	-	-	+ ¹⁾	-	+	-	-
Merbau	+ ¹⁾	+ ¹⁾	+ ¹⁾	+ ¹⁾	+ ¹⁾	+ ¹⁾	+ ¹⁾	-
Orech americký	+ ¹⁾	+ ¹⁾	+ ¹⁾	+ ¹⁾	+ ¹⁾	o	+ ¹⁾	-
Orech brazílsky	-	-	-	+ ¹⁾	-	+	-	-
Oliva	+ ¹⁾	+ ¹⁾	+ ¹⁾	+ ¹⁾	+ ¹⁾	+	+ ¹⁾	-
OSB brúsené	+ ¹⁾	+ ¹⁾	+ ¹⁾	+ ¹⁾	+ ¹⁾	o	+ ¹⁾	+ ¹⁾
Palisander	-	-	-	+ ¹⁾	-	+	-	-
Borovica kanadská	+	+	+	+	+	o	+	+
Robinia / Locust	+	+	+	+	+	o	+	+
Tík	+ ¹⁾	+ ¹⁾	+ ¹⁾	+ ¹⁾	+ ¹⁾	o	+ ¹⁾	-
Tigerwood	+ ¹⁾	+ ¹⁾	+ ¹⁾	+ ¹⁾	+ ¹⁾	o	-	-
Brest	+	+	+	+	+	o	+	-
Vlašský orech	+ ¹⁾	+ ¹⁾	+ ¹⁾	+ ¹⁾	+ ¹⁾	o	+ ¹⁾	-
Wenge	-	-	-	+ ¹⁾	-	+	-	-

+ odporúčaný

+1) dbať na veľmi tenkú vrstvu

o možno

- neodporúčaný

DREVINY	TVRDÝ VOSKOVÝ OLEJ EFEKT ZLATÝ / STRIEBORNÝ	DEKO- RAČNÉ VOSKY	TVRDÝ VOSKOVÝ OLEJ PURE	TVRDÝ V OSKOVÝ OLEJ 2K PURE	FAREBNÝ OLEJ	OLEJOVÉ MORIDLO	OLEJ NA DVERE	REAKTÍVNE MORIDLO
Javor	-	o	+	+	+	o	+	-
Afromosia	-	-	-	+	-	-	-	-
Akácia	o	+ ¹⁾	+ ¹⁾	+	-	+	+ ¹⁾	-
Bambus	-	-	+ ¹⁾	+	-	-	+ ¹⁾	-
Breza	-	+	+	+	+	+	+	-
Hruška	-	+	+	+	o	+	+	-
Buk	-	o	+	+	+	+	+	-
Doussie / Afzélia	-	-	-	+	-	-	-	-
Dub	o	+	+	+	+	+	+	+
Dub dymový	+ ¹⁾	+ ¹⁾	+ ¹⁾	+	-	+	+ ¹⁾	-
Jelša	-	+	+	+	+	+	+	-
Jaseň	o	+	+	+	+	+	+	+
Eukalyptus	-	o	+ ¹⁾	+	o	o	+ ¹⁾	-
Smrek / Borovica	-	+	+	+	+	+	+	-
Ipe	-	-	-	+	-	-	-	-
Jarrah austrálsky	+	+	+	+	o	+	+	-
Jatoba	-	-	+ ¹⁾	+	-	-	+ ¹⁾	-
Iroko	-	-	-	+	-	-	-	-
Kempas	+ ¹⁾	o	+ ¹⁾	+	o	o	+ ¹⁾	-
Borovica	-	+	+	+	+	+	+	-
Čerešňa	-	-	+ ¹⁾	+	-	-	+ ¹⁾	-
Korok	-	+ ¹⁾	+ ¹⁾	+	+ ¹⁾	+	-	-
Smrekovec	-	+	+	+	+	+	+	-
Mahagón	-	-	-	+	-	-	-	-
Merbau	-	o	+ ¹⁾	+	-	o	+ ¹⁾	-
Orech americký	-	o	+ ¹⁾	+	o	o	+ ¹⁾	-
Orech brazílsky	-	-	-	+	-	-	-	-
Oliva	-	-	+ ¹⁾	+	-	-	+ ¹⁾	-
OSB brúsené	-	+ ¹⁾	+ ¹⁾	+	+ ¹⁾	+	+ ¹⁾	-
Palisander	-	-	-	+	-	-	-	-
Borovica kanadská	-	+	+ ¹⁾	+	+ ¹⁾	+	+	-
Robinia / Locust	o	+	+	+	+	+	+	+
Tík	o	+ ¹⁾	+ ¹⁾	+	+ ¹⁾	+	+ ¹⁾	-
Tigerwood	-	-	+ ¹⁾	+	-	-	+ ¹⁾	-
Brest	-	+	+	+	+	+	+	-
Vlašský orech	-	o	+ ¹⁾	+	o	+	+ ¹⁾	-
Wenge	-	-	-	+	-	-	-	-



FARBY A OCHRANA VO VNÚTRI

TVRDÝ VOSKOVÝ OLEJ ORIGINÁL



Odtieň číslo	Balenie liter	Výrobok č.	Bale- né po
3011 Bezfarebný lesklý	0,375	103 00 161	4
	0,75	103 00 162	4
	2,50	103 00 163	2
	10,00	103 00 164	1
	25,00	103 00 165	1
3032 Bezfarebný hodvábný lesk	0,375	103 00 023	4
	0,75	103 00 001	4
	2,50	103 00 002	2
	10,00	103 00 003	1
	25,00	103 00 004	1
3062 Bezfarebný matný	0,375	103 00 043	4
	0,75	103 00 045	4
	2,50	103 00 050	2
	10,00	103 00 055	1
	25,00	103 00 057	1
3065 Bezfarebný polomatný	0,375	111 00 118	4
	0,75	111 00 119	4
	2,50	111 00 120	2
	10,00	111 00 121	1
	25,00	111 00 109	1

MANUÁLNE SPRACOVANIE

Hotový povrch za 2 dni, 2 nátery

1. Prvý náter suché obrúsené čisté pôvodné, brúsené drevo cca 35 ml/m²
2. „Chyby náteru“ je možné opraviť až do 30 minút po 1. nátere na ešte mokrej ploche.
3. Schnutie 8-10 hodín; pri normálnej teplote cca 23° C; relatívna vlhkosť vzduchu cca 50 %. Pri nižších teplotách alebo vyššej relatívnej vlhkosti vzduchu sa doba schnutia predlžuje. Je nutné zabezpečiť dobré vetranie.
4. Ak je požadované, dá sa suchý náter vyhladiť medzi nátermi jemným brúsnym papierom (veľkosť zrna 400) alebo scotchpadom.
5. Druhý náter cca 35 ml/m².
6. Schnutie 8-10 hodín. Podmienky viď. bod. 3.

Upozornenie: K dispozícii aj certifikát na stavbu lodí alebo vo vyhotovení s protišmykovou úpravou (R9 / R11).

OBLASTI POUŽITIA

Osmo Tvrdý voskový olej Originál je ideálny na ochranu všetkých drevených podláh, ako masívne podlahové palubovky, vidiecke dosky, parketové podlahy, OSB a korkové podlahy a tiež na plochy nábytku.

Upozornenie: Dbajte na naše odporúčanie drevin na str. 14.

VÝHODY

- > Odolný voči zošfapaniu, trvalo zaťažiteľný
- > Odolný voči potu a slinám, vhodný na detské hračky
- > Prispôsobený vlastnostiam dreva a priedušný
- > Odolný voči káve, pivu a cole
- > Umožňuje lokálne opravy a renovácie

NÁRADIE



TVRDÝ VOSKOVÝ OLEJ RAPID



Odtieň číslo	Balenie liter	Výrobok č.	Bale- né po
3232 Bezfarebný hodvábný lesk	0,75	103 00 093	4
	2,50	103 00 092	2
	10,00	103 00 091	1
3262 Bezfarebný matný	0,75	103 00 101	4
	2,50	103 00 098	2
	10,00	103 00 097	1
3240 Biely hodvábný lesk	0,75	151 00 512	4
	2,50	151 00 513	2
	10,00	151 00 518	1

MANUÁLNE SPRACOVANIE

Hotový povrch za 1 deň, 2 nátery

1. Prvý náter na suché obrúsené čisté pôvodné drevo, cca 35 ml/m².
2. „Chyby náteru“ je možné opraviť až do 30 minút po 1. nátere na ešte mokrej ploche.
3. Schnutie 4-5 hodín; pri normálnej teplote cca 23° C; relatívna vlhkosť vzduchu cca 50 %. Pri nižších teplotách alebo vyššej relatívnej vlhkosti vzduchu sa doba schnutia predlžuje. Je nutné zabezpečiť dobré vetranie.
4. Ak je požadované, dá sa suchý náter vyhladiť medzi nátermi jemným brúsnym papierom (veľkosť zrna 400) alebo scotchpadom.
5. Druhý náter cca 35 ml/m².
6. Schnutie cca. 4-5 hodín, viď. bod 3.

OBLASTI POUŽITIA

Osmo Tvrdý voskový olej Rapid je ideálny na ochranu všetkých drevených podláh ako masívne podlahové palubovky, vidiecke dosky, parketové podlahy, OSB a korkové podlahy a tiež na plochy nábytku.

Upozornenie: Dbajte na naše odporúčanie drevin na str. 14.

VÝHODY

- > Obzvlášť rýchlo schne
- > Mimoriadne odolný i pre trvalé zaťaženie odolný voči potu a slinám
- > Vložiť zalomení fádku
- > Prispôsobený vlastnostiam dreva a priedušný
- > Odolný voči káve vínu a cole
- > Umožňuje lokálne opravy a renovácie

NÁRADIE





TVRDÝ VOSKOVÝ OLEJ EXPRES

Odtieň číslo	Balenie liter	Výrobok č.	Balené po
3332 Bezfarebný hodvábný lesk	0,75	103 00 132	4
	2,50	103 00 134	2
	10,00	103 00 136	1
	25,00	103 00 138	1
3362 Bezfarebný matný	0,75	103 00 282	4
	2,50	103 00 284	2
	10,00	103 00 286	1
	25,00	103 00 288	1
3340 Biela transparentný	0,75	103 00 293	4
	2,50	103 00 289	2
	10,00	103 00 291	1
	25,00	103 00 292	1

MANUÁLNE SPRACOVANIE

Hotový povrch za 1 deň, 2 nátery

1. Prvý náter na suché obrúsené čisté pôvodné drevo cca 35 ml/m².
2. „Chyby náteru“ možno opraviť až do 10 minút po 1. nánose na ešte mokrej ploche.
3. Schnutie cca 2-3 hodiny (pri normálnej teplote cca 23 °C / relatívna vlhkosť vzduchu cca 50%). Pri nižších teplotách alebo vyššej relatívnej vlhkosti vzduchu sa doba schnutia predlžuje. Je nutné zabezpečiť dobré vetranie.
4. Ak je požadované, možno vyschnutý náter vyhladiť medzi nátermi jemným brúsnym papierom (veľkosť zrna 400) alebo Scotchpad.
5. Druhý náter cca 35 ml/m².
6. Schnutie cca 2-3 hodiny. Podmienky vid' bod. 3.
7. **Upozornenie:** Kvôli rýchlejšiemu schnutiu je možné použiť s tužidlom pre Tvrdý voskový olej č. 6632

OBLASTI POUŽITIA

Osmo Tvrdý voskový olej Express je ideálny na ochranu drevených podláh ako sú napr. podlahy z masivných dosiek, sedliacké dosky, palubovky, OSB dosky alebo korkové podlahy, rovnako ako pre ošetrovanie povrchu nábytku. V kombinácii s tužidlom 6632 je vhodný aj na bezfarebnú úpravu tvrdých exotických drevnín s vysokým obsahom prírodných olejov ako napr. Meranti, Wenge, Merbau a podobné dreviny.

VÝHODY

- > Rýchloschnúci
- > Mimoriadne odolný aj pre trvalé zaťaženie
- > Použiteľný bez tužidla aj s tužidlom
- > Odolný voči potu a slinám, vhodný na detské hračky
- > Prispôsobený vlastnostiam odporúčaných drevnín a priedušný
- > Odolný voči káve, vínu a cole
- > V spojení s tužidlom 6632 vhodný aj na exotické dreviny
- > Lokálne opraviteľný

NÁRADIE



TUŽIDLO PRE TVRDÝ VOSKOVÝ OLEJ EXPRES



Odtieň číslo	Balenie liter	Výrobok č.	Balené po
6632 Bezfarebný	0,15	151 00 525	6

MANUÁLNE SPRACOVANIE

Hotový povrch za 1 deň, 2 nátery

1. Otvorte fľaštičku tužidla, pridajte do balenia Tvrdého voskového oleja Express. Dôkladne premiešajte.
2. Spracovanie sa vykoná, ako je opísané pri Tvrdom voskovom oleji Express.
3. Schnutie cca 1-2 hodiny; (pri teplote cca 23 °C/relatívna vlhkosť vzduchu cca 50 %.) Pri nižších teplotách alebo vyššej relatívnej vlhkosti sa čas schnutia predlžuje. Je nutné zabezpečiť dobré vetranie. (prvý aj druhý náter)
4. **Upozornenie:** Doba spracovateľnosti sa znižuje pridaním tužidla na cca 90 minút. Nenamiešajte si viac materiálu než zvládnete spracovať počas 45 minút. Ak viete, že nepoužijete celé balenie, namiešajte menší objem produktu v samostatnej nádobke pridaním 6 % tužidla k produktu!

OBLASTI POUŽITIA

Osmo Tužidlo pre Tvrdý voskový olej Express slúži ako prísada k Osmo Tvrdému voskovému oleju Express pre urýchlenie schnutia.

VÝHODY

- > Skrátená doba schnutia
- > Ideálny do interiérov verejných priestorov
- > Ideálny na exotické dreviny

NÁRADIE



Upozornenie: Výdatnosť jednotlivých produktov je priamo závislá od stavu a druhu príslušného dreva. Všetky údaje sa vzťahujú na hladký a hoblňovaný / obrúsený povrch. U iných povrchov, ako napr. kartáčovaný, štruktúrovaný alebo vrúbkovaný povrch môže byť stupeň výdatnosti odlišný. Podľa druhu dreva a jeho spracovania (napr. brúsenie) môže byť dosiahnuté rôznych výsledkov, preto sa odporúča vykonať skúšobný náter. Vždy je potrebné vyhodnotiť pred aplikáciou vhodnosť použiteľnosti vybranej dreviny pre daný účel.



FARBY A OCHRANA VO VNÚTRI

TVRDÝ VOSKOVÝ OLEJ PROTIŠMYKOVÝ / PROTIŠMYKOVÝ EXTRA



Odtieň číslo	Balenie liter	Výrobok č.	Bale- né po
3088 Bezfarebný polomatný (R9)	0,75	104 00 077	4
	2,50	104 00 078	2
	10,00	104 00 079	1
3089 Bezfarebný hodvábný lesk (R11)	0,75	104 00 095	4
	2,50	104 00 096	2
	10,00	104 00 097	1

MANUÁLNE SPRACOVANIE

Hotový povrch za 2 dni, 2 nátery

1. Prvý náter na suché obrúsené čisté pôvodné drevo cca 35 ml/m².
2. „Chyby náteru“ možno opraviť až do 30 minút po 1. nátere na ešte mokrej ploche.
3. Schnutie cca 8-10 hodín; (pri normálnej teplote cca 23 °C / relatívna vlhkosť vzduchu cca 50 %). Pri nižších teplotách alebo vyššej relatívnej vlhkosti vzduchu sa doba schnutia predlžuje. Je nutné sa postarať o dobré vetranie.
4. Druhý náter cca 35 ml/m².
5. Schnutia cca 8-10 hodín. Podmienky viď. bod. 3.

Upozornenie: Osmo Tvrdý voskový olej protišmykový / Tvrdý voskový olej protišmykový Extra nemožno egalizovať jednodotúčovým strojom s bielym padom.

OBLASTI POUŽITIA

Osmo Tvrdý voskový olej protišmykový / Tvrdý voskový olej protišmykový Extra je ideálny na ochranu všetkých drevených podláh, u ktorých je vyžadovaná zvýšená bezpečnosť proti pošmyknutiu komerčné/verejné priestory, ako masívne podlahové palubovky, parketové podlahy, OSB a korkové podlahy. Odporúčané aj na úpravu schodov z dreva.

Upozornenie: Dbajte na naše odporúčanie drevin na str. 14.

VÝHODY

- > Špeciálne pre interiéry verejných priestorov
- > Mimoriadne odolný aj pre trvalé zaťaženie
- > Odolný voči potu a slinám, vhodný na detské hračky
- > Prispôsobený vlastnostiam dreva a priedušný
- > Odolný voči káve, vínu a cole
- > Lokálne opraviteľný

NÁRADIE



ČISTÝ VOSK



Odtieň číslo	Balenie liter	Výrobok č.	Bale- né po
1101 Bezfarebný hodvábný lesk	0,75	102 00 001	4
	2,50	102 00 002	2
	25,00	102 00 003	1

MANUÁLNE SPRACOVANIE

Hotový povrch za 2 dni, 2 nátery

1. Prvý náter rozotriete na suché obrúsené čisté pôvodné drevo rovnomerne vo veľmi tenkej vrstve v smere jeho fiádrovania.
2. Nechajte schnúť asi 30 minút. Potom zotriete všetky prebytky a matné miesta ešte raz ošetríte náterom.
3. Schnutie cca 12 hodín; pri normálnej teplote cca 23° C; relatívna vlhkosť vzduchu cca 50 %. Pri nižších teplotách alebo vyššej relatívnej vlhkosti vzduchu sa doba schnutia predlžuje. Je nutné postarať sa o dobré vetranie.
4. Druhý náter opäť naniesť vo veľmi tenkej vrstve a veľmi dôkladne vtrieť do dreva.
5. cca. 30 min. nechať zavádnúť a potom všetky viditeľné prebytky zotrieť handričkou.
6. Schnutie cca. 12 hodín; viď. bod 3.


OBLASTI POUŽITIA

Osmo Čistý vosk je vhodný na ochranu dreva v interiéri. Obloženie stien a stropov, drevené podlahy, nábytok a detské hračky. Kvôli svojim vodoodpudivým vlastnostiam sa obzvlášť hodí na drevo vo vlhkých priestoroch (kuchyne, kúpeľne, bazény), kde sa po desaťročia najlepšie osvedčil. Osmo Čistý vosk je vhodný najmä na bezfarebnú úpravu tvrdého dreva bohatého na obsiahnuté látky ako meranti, wengé, merbau atď.

VÝHODY

- > Vhodný na drevo bohaté na obsiahnuté látky ako napr. merbau, wenge, jatoba..
- > Preniká obzvlášť hlboko do dreva
- > Chráni proti opotrebovaniu, nečistotám a vlhkosti
- > Lokálne opraviteľný
- > Prispôsobený vlastnostiam dreva a priedušný

NÁRADIE



TVRDÝ VOSKOVÝ OLEJ PURE



Pure



Odtieň číslo	Balenie liter	Výrobok č.	Balené po
5125 Bezfarebný hodvábný lesk	1,00	139 00 000	6

MANUÁLNE SPRACOVANIE

Hotový povrch za 2 dni, 2 nátery

1. Prvý, veľmi tenký náter naneste stierkou na suché obrúsené čisté pôvodné drevo, cca 15-20 g/m².
2. Nechajte schnúť 12 hod.; (bežné podmienky cca 23 °C a rel. vlhkosti 50 %). Pri nižších teplotách alebo vyššej relatívnej vlhkosti vzduchu sa doba schutia predlžuje. Je nutné zabezpečiť dobré vetranie.
3. Naneste druhý náter podľa popisu v 1. bode a následne rovnomerne rozotrite pomocou jednotúčového stroja použitím bieleho padu alebo kruhu s kefami. V prípade textúrovaného alebo fazetovaného dreva odstráňte prebytočný produkt zo skosení a priehlbín pomocou kefy a následne pomocou kruhu s kefami.
4. Prebytočný produkt sa musí odstrániť.
5. Nechajte schnúť 8-10 hod.; podmienky viď bod 2.
6. Poznámka: Na plochách s vysokým zaťažením môžete aplikovať tretiu vrstvu (tak ako druhú). Po dôkladnom zaschnutí povrch ošetrujte prípravkom Osmo Vosková údržba a čistiaci prostriedok.

OBLASTI POUŽITIA

Osmo Tvrdý voskový olej Pure je ideálny na ochranu všetkých drevených podláh, ako masívne podlahové palubovky, vidiecke dosky, parketové podlahy, OSB a korkové podlahy a tiež na plochy nábytku, kde sú vyžadované nátery bez rozpúšťadiel. Aplikácia je určená iba pre profesionálnych používateľov.

VÝHODY

- > Bez obsahu rozpúšťadiel
- > Odolný voči potu a slinám, vhodný na detské hračky
- > Odolný voči káve, pivu a cole
- > Prispôsobený vlastnostiam dreva a priateľský
- > Lokálne opraviteľný

NÁRADIE



TVRDÝ VOSKOVÝ OLEJ 2K PURE



Pure



Odtieň číslo	Balenie liter	Výrobok č.	Balené po
6125 Bezfarebný hodvábný lesk	1,00	139 00 054	1

MANUÁLNE SPRACOVANIE

Hotový povrch za 1 dni, 2 vrstvy

1. Osmo Tvrdý voskový olej 2K Pure nie je hotový priamo na použitie. Krátko pred použitím zmiešajte Tvrdý voskový olej 2K s celým príbaleným obsahom tužidla. Dôkladne rozmiešajte. Ničím ďalším neriedte. Upozornenie: Doba spracovateľnosti po pridaní tužidla je cca 4 hodiny. Po tejto dobe už nie je výrobok použiteľný.
2. Naneste Tvrdý voskový olej 2K dvojito nerezovou stierkou jemne a rovnomerne v smere vlákien na povrch neošetreného dreva.
3. Počkajte 30-60 min., kým Tvrdý voskový olej 2K Pure prenikne do dreva.
4. Jednotúčovým strojom so zeleným padom vmasirujte Tvrdý voskový olej 2K Pure do povrchu.
5. Ihneď po dokončení naneste stierkou druhú vrstvu (mokrú do mokrého), nechajte preniknúť do dreva a vmasirujte zeleným padom.
6. Následne egalizujte plochu jednotúčovým strojom s bielym padom. V prípade, že stroj zanecháva po čase na povrchu viditeľnú šmuhu, otočte alebo vymeňte biely pad za nový.
7. Nechajte plochu schnúť cca 4 hodiny. Po 24 hod. je povrch úplne vytvrdený a zatažiteľný.

OBLASTI POUŽITIA

Osmo Tvrdý voskový olej 2K Pure je ideálny na ochranu všetkých drevených podláh, ako masívne podlahové palubovky, vidiecke dosky, parketové podlahy, OSB a korkové podlahy. Zvlášť vhodný na drevinu bohatú na obsiahnuté látky.

VÝHODY

- > Obzvlášť rýchlo schne
- > Vhodný tiež na exotické tvrdé drevinu (tik, jatoba ale i parený dub atď.)
- > Odolný voči zošľapaniu, trvalo zatažiteľný
- > Odolný voči potu a slinám, vhodný na detské hračky
- > Odolný voči káve, pivu a cole
- > Lokálne opraviteľný

NÁRADIE



Upozornenie: Výdatnosť jednotlivých produktov je priamo závislá od stavu a druhu príslušného dreva. Všetky údaje sa vzťahujú na hladký a hobovaný / obrúsený povrch. U iných povrchov, ako napr. kartáčovaný, štruktúrovaný alebo vrúbkovaný povrch môže byť stupeň výdatnosti odlišný. Podľa druhu dreva a jeho spracovania (napr. brúsenie) môže byť dosiahnuté rôznych výsledkov, preto sa odporúča vykonať skúšobný náter. Vždy je potrebné vyhodnotiť pred aplikáciou vhodnosť použiteľnosti vybranej drevinu pre daný účel.



FARBY A OCHRANA VO VNÚTRI



TVRDÝ VOSKOVÝ OLEJ EFEKT

Odtieň číslo	Balenie liter	Výrobok č.	Bale- né po
3044 Súrové drevo transparentný	0,75	103 00 113	4
	2,50	103 00 114	2
	10,00	103 00 116	1
3041 Natural matný	0,75	103 00 069	4
	2,50	103 00 073	2
	10,00	103 00 079	1
3091 Strieborný transparentný	0,375	101 00 323	4
	0,75	103 00 071	4
	2,50	103 00 072	2
3092 Zlatý transparentný	0,375	101 00 324	4
	0,75	103 00 077	4
	2,50	103 00 078	2



MANUÁLNE SPRACOVANIE

Hotový povrch za 2-3 dni, 2-3 nátery

(1. vrstva Tvrdý voskový olej Efekt, 2. vrstva bezfarebný Tvrdý voskový olej)

1. Prvý náter na suché obrúsené čisté pôvodné drevo - cca 35 ml/m².
2. „Chyby náteru“ je možné opraviť až do 30 minút po 1. nátere na ešte mokrej ploche.
3. Schnutie cca 24 hod.; (bežné podmienky cca 23 °C a rel. vlhkosť 50 %). Pri nižších teplotách alebo vyššej relatívnej vlhkosti vzduchu sa doba schutia predlžuje. Je nutné zabezpečiť dobré vetranie.
4. Ak je potrebné, suchý náter sa dá vyhladiť medzi nátermi jemným brúsny papierom (P400) alebo scotchpadom.
5. Druhý náter cca 35 ml/m² bezfarebným Tvrdým voskovým olejom.
6. Schnutie 8-10 hod.; podmienky viď bod 3.
7. Poznámka: Na dosiahnutie účinku zlatého či strieborného odtieňa, najprv naneste Osmo Dekoračný vosk Čierny ako farebný podkladový náter a nechajte vyschnúť 24 hod. Čas dokončenia sa tým predlži o jeden deň.

OBLASTI POUŽITIA

Osmo Tvrdý voskový olej Efekt je ideálny na vytvorenie špeciálnych efektov na drevených podlahách v interiéri. Aplikáciou Tvrdého voskového oleja Efekt Natural je svetlé interiérové drevo chránené takmer neviditeľne - prirodzená farba dreva a štruktúra nie sú zvýraznené (netvorí efekt „mokrého“ dreva). Tvrdý voskový olej Efekt Strieborný/Zlatý je dekoratívny náter na tmavšie drevené podlahy.

VÝHODY

- > Odolný voči potu a slinám, vhodný na detské hračky
- > Odolný voči káve, pivu a cole
- > Prispôsobený vlastnostiam dreva a priedušný
- > Dopĺňa dizajn moderných interiérov

NÁRADIE



OLEJ NA BETÓN



Odtieň číslo	Balenie liter	Výrobok č.	Bale- né po
610 Bezfarebný hodvábný	0,75	115 00 115	4
	2,50	115 00 116	2



MANUÁLNE SPRACOVANIE

Hotový povrch za 2 dni, 2 nátery

1. Aplikujte Osmo plochým štetcom, kefou na natieranie podláh, nanášacím rúnom alebo mikrovláknovým valčekom. Naneste tenko a dobre roztrite.
2. Prebytočný materiál odstráňte padom alebo handričkou, ktorá po sebe nezanecháva vlákna.
3. Schnutie cca 8-10 hodín; pri normálnej teplote cca 23° C; relatívnej vlhkosti vzduchu cca 50 %. Nižšie teploty alebo vyššia relatívna vlhkosť vzduchu predlžujú dobu schnutia. Je nutné zabezpečiť dobré vetranie.
4. Druhý náter aplikujte tiež tenko. (Pri renovácii olejovaného povrchu zvyčajne stačí jeden náter na vyčistenom porchu.)
5. Schnutie cca 8-10 hod., viď bod 3.

OBLASTI POUŽITIA

Osmo olej na betón je vhodný na bezfarebnú impregnáciu takmer všetkých druhov betónu, umelého kameňa, poterov, ako aj mikroporézneho prírodného kameňa s lešteným, brúseným či štiepaným povrchom, ako aj na neglazované dlždice. Obzvlášť vhodný na obklady stien a podlahy v kuchyni a kúpeľni, ako aj na stolové dosky, parapety a kuchynské pracovné dosky.

VÝHODY

- > Unikátna kombinácia oleja a vosku
- > Mikroporézny a priedušny povrch
- > Ochrana pred znečistením a opotrebením
- > Vysoko vodoodpudivý

NÁRADIE



TVRDÝ VOSKOVÝ OLEJ FAREBNÝ



Odtieň číslo	Balenie liter	Výrobok č.	Bale- né po
3040 Biely transparent	0,75	103 00 021	4
	2,50	103 00 022	2
	10,00	103 00 034	1
3067 Svetlosivý transparent	0,75	103 00 406	4
	2,50	103 00 408	2
	10,00	103 00 411	1
3071 Medový transparent	0,75	101 00 294	4
	2,50	101 00 300	2
	10,00	103 00 135	1
3072 Jantárový transparent	0,75	101 00 302	4
	2,50	101 00 303	2
	10,00	103 00 205	1
3073 Hnedá zem transparent	0,75	101 00 305	4
	2,50	101 00 306	2
	10,00	103 00 235	1
3074 Grafit transparent	0,75	101 00 311	4
	2,50	101 00 312	2
	10,00	103 00 285	1
3075 Čierny transparent	0,75	101 00 317	4
	2,50	101 00 318	2
	10,00	103 00 295	1

MANUÁLNE SPRACOVANIE

Hotový povrch za 2 dni, 2 nátery

(1. Tvrdý voskový olej farebný, 2. bezfarebný Tvrdý voskový olej)

1. Prvý náter na suché obrúsené čisté pôvodné drevo, cca 30 ml/m².
2. „Chyby náteru“ je možné opraviť až do 30 minút po 1. nátere na ešte mokrej ploche.
3. Schnutie cca 24 hodín; pri normálnej teplote cca 23 °C; relatívna vlhkosť vzduchu cca 50 %. Pri nižších teplotách alebo vyššej relatívnej vlhkosti vzduchu sa doba schnutia predlžuje. Je nutné postarať sa o dobré vetranie.
4. Ak je požadované, dá sa suchý náter vyhladiť medzi nátermi jemným brúsnym papierom (veľkosť zrna 400) alebo scotchpadom.
5. Druhý náter cca 35 ml/m² s Tvrdým voskovým olejom bezfarebným Originál.
6. Schnutie 8-10 hodín; podmienky viď. bod. 3.
7. Na bielo farbené podlahy a nábytok odporúčame použiť ako konečný náter Osmo Tvrdý voskový olej farebný Biely 3040 alebo Efekt Natural 3041.

OBLASTI POUŽITIA

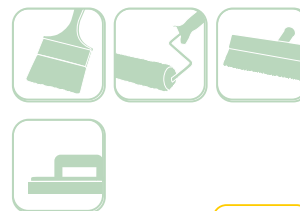
Osmo Tvrdý voskový olej farebný je vhodný na ošetrovanie a dekoratívnu úpravu drevených podláh ako sú podlahy z masívneho dreva, vidieckych dosiek, paluboviek, OSB dosiek, a korkových podláh rovnako ako nábytku. Odporúča sa na svetlé, tuzemské drevíny.

VÝHODY

- > Chrání a zafarbuje
- > Harmonický vzhľad
- > Fládovanie dreva zostane viditeľné
- > Odolný voči káve, vínu a cole
- > Odolný voči potu a slinám, vhodný na detské hračky



NÁRADIE



OLEJ NA DVERE

Odtieň číslo	Balenie liter	Výrobok č.	Bale- né po
3060 Bezfarebný hodvábný lesk	1,00	139 00 101	6
3033 Raw matný	1,00	139 00 119	6

MANUÁLNE SPRACOVANIE

Hotový povrch za 2 dni, 2 vrstvy

1. Prvý náter naneste jemne a rovnomerne na suché obrúsené čisté pôvodné drevo v smere fládovania a dobre rozotrite.
2. Čas schnutia cca 8-10 hodín (normálne klimatické podmienky, 23 °C / 50 % rel. vlhkosť). Nižšie teploty a/alebo vyššia vlhkosť môžu predĺžiť dobu schnutia. Zabezpečte dobré vetranie.
3. Po zaschnutí naneste druhú vrstvu - tiež tenko.
4. Čas schnutia cca 8-10 hodín; podmienky viď bod 3.

OBLASTI POUŽITIA

Osmo Olej na dvere je ideálny na ochranu masívnych a niektorých vybraných dýhovaných drevených interiérových dverí (pozrite odporúčania výrobcov dverí).

VÝHODY

- > Odolný voči potu a slinám, vhodný na detské hračky
- > Prispôsobený vlastnostiam dreva a mikroporézny
- > Odolný voči káve, vínu a cole

NÁRADIE



Upozornenie: Výdatnosť jednotlivých produktov je priamo závislá od stavu a druhu príslušného dreva. Všetky údaje sa vzťahujú na hladký a hobfovaný / obrúsený povrch. U iných povrchov, ako napr. kartáčovaný, štruktúrovaný alebo vrúbkovaný povrch môže byť stupeň výdatnosti odlišný. Podľa druhu dreva a jeho spracovania (napr. brúsenie) môže byť dosiahnuté rôznych výsledkov, preto sa odporúča vykonať skúšobný náter. Vždy je potrebné vyhodnotiť pred aplikáciou vhodnosť použiteľnosti vybranej drevíny pre daný účel.



FARBY A OCHRANA VO VNÚTRI

FAREBNÝ OLEJ PRE PROFESIONÁLOV



Odtieň číslo	Balenie liter	Výrobok č.	Balené po
5411 Biela	1,00	134 00 085	6
5412 Strieborná	1,00	134 00 086	6
5413 Biela intenzívna	1,00	134 00 123	6
5414 Grafit	1,00	134 00 127	6
5415 Dymový	1,00	134 00 129	6
5416 Jatoba	1,00	134 00 134	6
5417 Čierna intenzívna	1,00	134 00 125	6
5436 Karamel	1,00	134 00 087	6
5437 Piesok	1,00	134 00 088	6
5441 Havana	1,00	134 00 089	6
5443 Koňak	1,00	134 00 090	6
5464 Tabák	1,00	134 00 091	6
5468 Antik	1,00	134 00 092	6
5471 Čierna	1,00	134 00 093	6

MANUÁLNE SPRACOVANIE

Hotový povrch za 2 dni, 2 nátery
(1 x Farebný olej pre profesionálov, 1 x bezfarebný Tvrdý voskový olej)

1. Prvý náter naneste jemne a rovnomerne na suché obrúsené čisté pôvodné drevo cca 17-20 ml/m². Aplikujte stierkou veľmi tenko v smere fládovania dreva.
2. Vmasírujte do dreva bielym padom alebo kruhom s kefami (pre stroj FloorXcenter). Na textúrovaných alebo drážkovaných podlahách použite na zapracovanie kruh s kefami.
3. Prebytočný produkt dôkladne odstráňte. Na odstránenie prebytkov z drážok a zaoblení povrchu použite štetec.
4. Prípadné chyby aplikácie možno odstrániť na ešte mokrom povrchu do 30 min. od prvotnej aplikácie.
5. Čas schnutia cca 8 - 10 hodín (bežné klimatické podmienky, 23 °C/50 % rel. vlhkosť vzduchu). Nižšie teploty a/alebo vyššia vlhkosť môžu predĺžiť dobu schnutia. Zabezpečte dobré vetranie.
6. Po vyschnutí naneste vrchnú vrstvu bezfarebným Osmo Tvrdým voskovým olejom a nechajte vyschnúť.

Poznámka: Na malých plochách môže byť Farebný olej pre profesionálov aplikovaný aj handričkou nezanechávajúcou vlákna. Na bielo pigmentované povrchy, odporúčame použiť, ako vrchný náter, Tvrdý voskový olej Farebný 3040 biely.

OBLASTI POUŽITIA

Farebný olej je ideálny ako farebný základný náter na všetky masívne drevené podlahy, ako vidiecke dosky, palubovky, parkety, OSB a korkové podlahy, ako aj na schody a nábytok, pri ktorých sa vyžaduje použitie bezropúšťadlového produktu.

VÝHODY

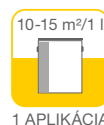
- > Bez rozpúšťadiel
- > Atraktívne odtiene
- > Vysoká výdatnosť
- > Na báze prírodných olejov
- > Odolný voči slinám a potu, vhodný na detské hračky
- > Mikroporézny a prispôsobený vlastnostiam dreva
- > Lokálne opraviteľný

NÁRADIE



NOVINKA

REAKTÍVNE MORIDLO



Odtieň číslo	Balenie liter	Výrobok č.	Balené po
6656 Sivý Efekt Svetlý	1,00	126 00 021	6
6657 Sivý Efekt Stredný	1,00	126 00 022	6
6658 Sivý Efekt Intenzívny	1,00	126 00 023	6

MANUÁLNE SPRACOVANIE

Hotový povrch za 1 deň, 2 vrstvy

1. Nasýteným valčekom z mikrovlákna naneste moridlo na menšiu plochu (nábytku, schodov atď.) Rovnomerne, hladko a rýchlo. Vždy pracujte v smere vákien dreva. Okamžite rozotrite štetcom. Pretože sa na väčších plochách môžu ľahko objaviť škvrny, odporúčame aplikovať striekaním a rozotrieť nasýtenou handričkou, ktorá po sebe nezanecháva vlákna.
2. Nechajte schnúť 3-5 hodín. Dobře vetrajte.
3. Ak je potrebné, povrch opatrne vyhladte bielym padom bez toho, aby ste poškodili efekt Reaktivného moridla.
4. Po zaschnutí odporúčame ošetriť povrch bezfarebným alebo transparentným interiérovým Osmo náterom.

OBLASTI POUŽITIA

Osmo Reaktivné moridlo je ideálne na farbenie nábytku, schodov, podlahových dosiek a ďalších drevených prvkov z dubového dreva.

VÝHODY

- > Tri rôzne farebné intenzity
- > Špeciálne vyvinuté pre profesionálov
- > Ideálne na vytvorenie staršieho vzhľadu dubových povrchov

NÁRADIE



Upozornenie: Výdatnosť jednotlivých produktov je priamo závislá od stavu a druhu príslušného dreva. Všetky údaje sa vzťahujú na hladký a hobľovaný / obrúsený povrch. U iných povrchov, ako napr. kartáčovaný, štruktúrovaný alebo vrúbkovaný povrch môže byť stupeň výdatnosti odlišný. Podľa druhu dreva a jeho spracovania (napr. brúsenie) môže byť dosiahnuté rôznych výsledkov, preto sa odporúča vykonať skúšobný náter. Vždy je potrebné vyhodnotiť pred aplikáciou vhodnosť použiteľnosti vybranej dreveniny pre daný účel.

OLEJOVÉ MORIDLO



Odtieň číslo	Balenie liter	Výrobok č.	Balené po
3501 Biely	0,50	151 00 805	4
	1,00	151 00 807	4
	2,50	151 00 809	2
3512 Striebornosivý	0,50	151 00 813	4
	1,00	151 00 812	4
	2,50	151 00 814	2
3514 Grafit	0,50	151 00 815	4
	1,00	151 00 817	4
	2,50	151 00 819	2
3516 Jatoba	0,50	151 00 825	4
	1,00	151 00 822	4
	2,50	151 00 824	2
3518 Svetlosivý	0,50	151 00 843	4
	1,00	151 00 842	4
	2,50	151 00 844	2
3519 Natural	0,50	151 00 848	4
	1,00	151 00 847	4
	2,50	151 00 849	2
3541 Havana	0,50	151 00 838	4
	1,00	151 00 837	4
	2,50	151 00 839	2
3543 Koňak	0,50	151 00 828	4
	1,00	151 00 827	4
	2,50	151 00 829	2
3564 Tabak	0,50	151 00 831	4
	1,00	151 00 832	4
	2,50	151 00 834	2

Odtieň číslo	Balenie liter	Výrobok č.	Balené po
3590 Čierny	0,50	151 00 803	4
	1,00	151 00 802	4
	2,50	151 00 804	2

MANUÁLNE SPRACOVANIE

Hotový povrch za 2-3 dni, 2-3 nátery (1/2. Olejové moridlo, 2/3. bezfarebný Tvrdý voskový olej)

Transparentný Náter:

- Naneste olejové moridlo v tenkej vrstve pevným Osmo podlahovým štetcom, valčekom z mikrovlákien alebo špachtľou na suchý a čistý povrch.
- Prípadné stopy po štetci sa dajú zahľadiť v priebehu 30 minút po nátere.
- Rozleštite bielym leštiacim kotúčom (padom).
- Nechajte schnúť 12 hodín (pri normálnej teplote cca 23 °C / relatívnej vlhkosti vzduchu cca 50 %. Pri nižších teplotách alebo vyššej relatívnej vlhkosti vzduchu sa doba schnutia predlžuje. Je nutné zabezpečiť dobré vetranie.

Intenzívne sfarbenie:

- Prvý náter vykonajte tak, ako je uvedené v bode 1-4.
- Druhý náter naneste opäť vo veľmi tenkej vrstve, rovnako ako uvádza bod č. 1.
- Rozleštite bielym leštiacim kotúčom (padom).
- Doba schnutia cca. 12 hodín, podľa bodu č. 4.
- Po kroku 4 alebo 8 naneste konečný náter bezfarebným Tvrdým voskovým olejom.

Upozornenie: Na menšie plochy je možné naniesť Olejové moridlo tiež handričkou bez žmolkov alebo najlepšie Osmo nanášacim rúnom na olejové farby. Na bielo ošetrované podlahy používajte ako konečný náter výhradne Osmo Tvrdý voskový olej farebný č. 3040 alebo Natural č. 3041.

OBLASTI POUŽITIA

Osmo Olejové moridlo je ideálne ako farebný základný náter pre odporúčané dreveniny na drevené podlahy, ako masívne podlahové palubovky, sedliacka dosky, parketové podlahy, OSB a korkové podlahy a tiež na plochy nábytku.

VÝHODY

- > Atraktívny výber odtieňov, transparentné alebo intenzívne tónovanie
- > Umožňuje aplikáciu stierkou, valčekom a štetcom
- > Jednoduchá aplikácia
- > Na báze prírodných rastlinných olejov

NÁRADIE



TUŽIDLO PRE OLEJOVÉ MORIDLO



Odtieň číslo	Balenie liter	Výrobok č.	Balené po
6631 Bezfarebný	0,06	151 00 528	6

MANUÁLNE SPRACOVANIE

Hotový povrch za 1 deň, 2-3 nátery

- Otvorte fľaštičku tužidla a jej obsah pridajte do balenia Olejového moridla. Úplne ju vyprázdňte. Dôkladne premiešajte.
- Spracovanie sa vykoná tak ako je popísané pri Osmo Olejovom moridle.
- Schnutie cca 4-5 hodín (bežné podmienky cca 23 °C a rel. vlhkosť 50 %). Pri nižších teplotách alebo vyššej relatívnej vlhkosti vzduchu sa doba schnutia predlžuje. Je nutné zabezpečiť dobré vetranie. (1. prípadne 2. náter)

OBLASTI POUŽITIA

Osmo Tužidlo pre Olejové moridlo slúži ako prísada k Osmo olejovému moridlu pre rýchlejšie schnutie.

VÝHODY

- > Skrátená doba schnutia
- > Pre silne frekventované priestory
- > Ideálny pre interiéry verejných priestorov

NÁRADIE





FARBY A OCHRANA VO VNÚTRI

VOSK NA APLIKÁCIU STRIEKANÍM



Odtieň číslo	Balenie liter	Výrobok č.	Bale- né po
3084 Bezfarebný matný	1,00	151 00 901	6
	2,50	151 00 900	2
	10,00	151 00 904	1
	25,00	151 00 910	1
3085 Bezfarebný hodvábný lesk	1,00	151 00 906	6
	2,50	151 00 905	2
	10,00	151 00 909	1
	25,00	151 00 915	1
3086 Bezfarebný lesklý	1,00	151 01 071	6
	2,50	101 00 521	2
	10,00	101 00 522	1
	25,00	151 01 075	1
3009 Bezfarebný polomatný protišmykový R9	1,00	151 01 001	6
	2,50	151 01 000	2
	10,00	151 01 004	1
	25,00	151 01 006	1
3010 Natural matný	1,00	151 01 025	6
	2,50	151 01 027	2
	10,00	151 01 031	1
3066 Biely transparentný	1,00	151 01 011	6
	2,50	151 01 010	2
	10,00	151 01 014	1
3012 Biely krycí hodvábné lesklý	1,00	151 01 016	6
	2,50	151 01 015	2
	10,00	151 01 019	1
3013 Čierny krycí hodvábné lesklý	1,00	151 01 083	6
	2,50	151 01 084	2
	10,00	151 01 086	1
3049 Čierny krycí matný	1,00	150 01 182	6
	2,50	150 01 180	2
	10,00	150 01 181	1

MANUÁLNE SPRACOVANIE

Hotový povrch za 1 deň, 2 nátery

1. Prvá vrstva: Pomocou striekacej pištole s nádobkou, vysokotlakovej striekacej pištole AIRLESS / AIRMIX alebo nízkotlakovej striekacej pištole HVLP (možno tiež aplikovať štetcom alebo handričkou.)
2. Nanášané množstvo závisí od druhu dreva a jeho obrúsenia, cca 35-40 g/m².
3. Nechajte schnúť pri dostatočnom vetraní.
4. Urobte obrúsenie brúsny papierom so zrnitosťou min. P220
5. Druhá vrstva: Pomocou striekacej pištole s nádobkou, vysokotlakovej striekacej pištole AIRLESS / AIRMIX alebo nízkotlakovej striekacej pištole HVLP Nanášané množstvo závisí od povrchu cca 35-40 g/m².
6. Nechajte schnúť pri dostatočnom vetraní.
7. Parametre striekania: Rešpektujte prosím informáciu o produkte.

Upozornenie: Pri požiadavke na protišmykovú triedu R9 použite na to určený výrobok a hodnoty protišmykovosti docielite dvakrát sa opakujúcou aplikáciou. Dekoračný vosk protišmykový (3009) nemožno po nástreku prebrusovať ani padovať. Druhý nástrek Dekoračným voskom na aplikáciu striekaním 3010 Natural je závislý od požadovaného výsledného vzhľadu povrchu:

a) konečný nástrek Dekoračným voskom na aplikáciu striekaním 3010 Natural pre veľmi transparentné ľahko bielené zafarbenie alebo

b) bezfarebným Dekoračným voskom na aplikáciu striekaním 3084 pre vzhľad „ako neošetrené drevo“.

OBLASTI POUŽITIA

Osmo Vosk na aplikáciu striekaním je ideálny na všetky odporúčané drevin v interiéri, pri ktorých je potrebný trvalo odolný povrch s jednoduchou údržbou, napr. schody, nábytok, stolové dosky, kuchynské pracovné dosky, hračky, parkety, podlahy atď. Je zvlášť vhodný pre použitie vo vlhkých priestoroch, ako kúpeľňa a kuchyňa.

VÝHODY

- > Mimoriadne vysoká odolnosť odolný voči zošliapaniu
- > Pre striekacie pištole s nádobkou, vysokotlakové striekacie pištole AIRLESS / AIRMIX alebo nízkotlakové striekacie pištole HVLP
- > Jednoduchá aplikácia
- > Rýchloschnúci
- > Vhodný aj do vlhkých priestorov
- > Odolný voči káve, vínu a cole

NÁRADIE



PARAMETRE PRE STRIEKANIE

Striekacie pištole s nádobkou: striekací tlak 3 - 3.5 bar, tryska 1.3 - 2 mm

Airless / Airmix:

Tlak materiálu 80 - 120 bar

Tlak vzduchu 1 - 2.5 bar

Tryska 0.28 - 0.38 mm

RP technológia pištole:

striekací tlak 1,6 - 2,0 bar, tryska 1,6 - 1,8 mm

V závislosti od činnosti obsluhy/stroja, vybavenia a stavu príslušného systému, ako aj typu a tvaru spracovávaných výrobkov.

HVLP nízkotlakové striekacie pištole:

Vzhľadom k veľkému množstvu týchto zariadení nie je možné stanoviť žiadne orientačné hodnoty nastavenia.

DOBA SCHNUTIA

Prachosuchý:

Po cca 2 - 3 hodinách pri normálnej teplote (cca 23 ° C / relatívna vlhkosť vzduchu 50%) .; 1 hodina pri 50 ° C v sušiacей komore s cirkulujúcim vzduchom

Suchý na brúsenie:

Po cca 6 - 8 hodinách pri normálnej teplote (cca 23 ° C / relatívna vlhkosť vzduchu 50%) .; 2 - 3 hodiny pri 50 ° C v sušiacей komore s cirkulujúcim vzduchom

Pochôdzny/zatažiteľný:

Po cca 12 - 16 hodinách pri normálnej teplote (cca 23 ° C / relatívna vlhkosť vzduchu 50%) .; 6 - 8 hodín pri 50 ° C v sušiacей komore s cirkulujúcim vzduchom

Zabezpečte dobré vetranie. Pri nízkych teplotách alebo vysokej relatívnej vlhkosti vzduchu sa doba schnutia predlžuje.

TOP OLEJ



Odtieň číslo	Balenie liter	Výrobok č.	Bale- né po
3028 Bezfarebný hodvábný lesk	0,50	103 00 049	6
3058 Bezfarebný matný	0,50	139 00 050	6
3061 Akácia matný	0,50	139 00 072	6
3068 Natural matný	0,50	103 00 061	6
3037 Biely hodvábný lesk	0,50	139 00 137	6
3038 Hnedá zem hodvábný lesk	0,50	139 00 138	6
3039 Grafit hodvábný lesk	0,50	139 00 139	6

MANUÁLNE SPRACOVANIE

Hotový povrch za 2 dni, 2 nátery

1. Prvý náter na suché obrúsené čisté pôvodné drevo, 25-35 ml/m². Nanášajte handričkou nezanechávajúcou vlákna, valčekom z mikrovlákna, plochým štetcom alebo nanášacím rúnom. „Chyby náteru“ možno opraviť až do 15 minút po aplikácii.
2. Schnutie cca 8-10 hodín (pri normálnej teplote cca 23 °C / relatívna vlhkosť vzduchu cca 50 %). Pri nižších teplotách alebo vyššej relatívnej vlhkosti vzduchu sa doba schnutia predlžuje. Zabezpečte dobré vetranie.
3. Druhý náter 5-10 ml/m². Najlepšie nanášacím rúnom alebo handričkou nezanechávajúcou vlákna.
4. Schnutie cca 8-10 hodín; podmienky viď bod 2.
5. Ak sa chcete vyhnúť prílišnému naneseniu produktu, postupujte pri údržbe podľa bodu 3.

OBLASTI POUŽITIA

Top Olej je ideálny na ochranu plôch nábytku a pracovných dosiek v interiéri z masívneho dreva alebo škárovky (napr. kuchynské pracovné dosky, písacie stoly, regály atď.) Rovnako je vhodný na korok a OSB dosky.

VÝHODY

- > Bezpečný pre styk s potravinami
- > Odolný voči chemikáliám používaných v domácnosti a škvrnám
- > Odpudzuje vodu a je odolný voči oderu
- > Odolný voči potu a slinám, vhodný na detské hračky
- > Nezávadný pre ľudí, zvieratá a rastliny

NÁRADIE



UŽITOČNÝ TIP



ČISTIČ ŠTETCOV A RIEDIDLO

Čistí štetce rýchlo a ľahko. Na čistenie Osmo náterov po aplikácii drevených povrchov, iných olejových alebo akrylových náterov na báze rozpúšťadiel. Použiteľný aj ako riedidlo pre nátery na báze rozpúšťadiel (str. 54).





FARBY A OCHRANA VO VNÚTRI

DEKORAČNÝ VOSK TRANSPARENTNÉ ODTIENE



Odtieň číslo	Balenie liter	Výrobok č.	Balené po
3101 Bezfarebný transparentný	0,125	101 00 091	6
	0,375	101 00 001	4
	0,75	101 00 002	4
	2,50	101 00 003	2
3102 Buk ľahko parený transparentný	0,125	101 00 811	6
	0,375	101 00 812	4
	0,75	101 00 814	4
	2,50	101 00 816	2
3103 Dub svetlý transparentný	0,125	101 00 801	6
	0,375	101 00 802	4
	0,75	101 00 805	4
	2,50	101 00 807	2
3111 Biely transparentný	0,125	101 00 092	6
	0,375	101 00 004	4
	0,75	101 00 005	4
	2,50	101 00 006	2
3118 Sivý granit transparentný	0,125	101 00 330	6
	0,375	101 00 332	4
	0,75	101 00 336	4
	2,50	101 00 338	2
3119 Hodvábnosivý transparentný	0,125	101 00 341	6
	0,375	101 00 342	4
	0,75	101 00 344	4
	2,50	101 00 444	2
3123 Zlatý javor transparentný	0,125	101 00 093	6
	0,375	101 00 013	4
	0,75	101 00 014	4
	2,50	101 00 015	2
3136 Breza transparentný	0,125	101 00 094	6
	0,375	101 00 075	4
	0,75	101 00 076	4
	2,50	101 00 077	2
3137 Čerešňa transparentný	0,125	101 00 095	6
	0,375	101 00 078	4
	0,75	101 00 079	4
	2,50	101 00 080	2
3138 Mahagón transparentný	0,125	101 00 096	6
	0,375	101 00 084	4
	0,75	101 00 085	4
	2,50	101 00 086	2

Na požiadanie tiež k dostaniu v 25 l kanistroch.

Odtieň číslo	Balenie liter	Výrobok č.	Balené po
3143 Koňak transparentný	0,125	101 00 270	6
	0,375	101 00 271	4
	0,75	101 00 272	4
	2,50	101 00 273	2
3161 Ebenové drevo transparentný	0,125	101 00 098	6
	0,375	101 00 022	4
	0,75	101 00 023	4
	2,50	101 00 024	2
3164 Dub transparentný	0,125	101 00 099	6
	0,375	101 00 031	4
	0,75	101 00 032	4
	2,50	101 00 033	2
3166 Orech transparentný	0,125	101 00 100	6
	0,375	101 00 081	4
	0,75	101 00 082	4
	2,50	101 00 083	2
3168 Dub antický transparentný	0,125	101 00 263	6
	0,375	101 00 261	4
	0,75	101 00 262	4
	2,50	101 00 291	2

MANUÁLNE SPRACOVANIE

Hotový povrch za 1-2 dni, 1-2 nátery

1. Prvý náter na suché obrúsené čisté pôvodné drevo, cca 30 ml/m²
2. „Chyby náteru“ je možné opraviť až do 30 minút po 1. nátere na ešte mokrej ploche.
3. Schnutie cca 12 hodín; pri normálnej teplote cca 23 °C; relatívna vlhkosť vzduchu cca 50 %. Pri nižších teplotách alebo vyššej relatívnej vlhkosti vzduchu sa doba schnutia predlžuje. Je nutné postarať sa o dobré vetranie.
4. Pre ľahko morený efekt: V priebehu 20 minút po nanosení zotriete handričkou alebo bielym padom v smere fládovania dreva.

Pre intenzívne zafarbenie: ak je požadované intenzívne zafarbenie, postup zopakujte (naneste maximálne 2 vrstvy). Platí to iba pre intenzívne farebné odtiene.

Ako farebný základný náter na podlahy: Schnutie cca 24 hodín (namiesto 12 hodín; Podmienky viď. bod. 3) Druhý náter bezfarebným Tvrdým voskovým olejom cca 35 ml/m². Schnutie cca 8-10 hodín. Podmienky viď. Bod 3).

Na bielo farbené podlahy a nábytok odporúčame použiť ako konečný náter Osmo Tvrdý voskový olej farebný Biely 3040 alebo Efekt Natural 3041.

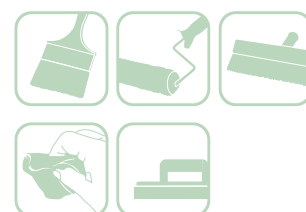
OBLASTI POUŽITIA

Osmo Dekoračný vosk je vhodný na ošetrenie a dekoratívnu úpravu dreva v interiéri: drevené obklady, lišty, trámy ako aj dvere. Je tiež vhodný na ošetrenie škároviek, OSB a MDF dosiek. Ideálny ako farebný základ pre drevené podlahy a na ošetrenie stmanných drevených plôch. Zvlášť je odporúčaný na nábytok a detské hračky.

VÝHODY

- > Jednoduchá aplikácia
- > Prispôsobený vlastnostiam dreva a priedušný
- > Odolný a odpudzujúci nečistoty, odolný voči chemikáliám v domácnosti
- > Odolný voči potu a slinám, vhodný na detské hračky

NÁRADIE



DEKORAČNÝ VOSK, INTENZÍVNE ODTIENE



Odtieň číslo	Balenie liter	Výrobok č.	Bale- né po
3104 Červený cca RAL 3000	0,125	101 00 828	6
	0,375	101 00 830	4
3105 Žltý cca RAL 1021	0,125	101 00 822	6
	0,375	101 00 824	4
3125 Modrý cca RAL 5010	0,125	101 00 834	6
	0,375	101 00 836	4
3131 Zelený cca RAL 6029	0,125	101 00 840	6
	0,375	101 00 842	4
3132 Sivobéžový	0,125	101 00 846	6
	0,375	101 00 848	4
	0,75	101 00 850	4
3169 Čierny	0,125	101 00 451	6
	0,375	101 00 452	4
	0,75	101 00 453	4
	2,50	101 00 454	2

Odtieň číslo	Balenie liter	Výrobok č.	Bale- né po
3172 Hodváb	0,125	101 00 375	6
	0,375	101 00 390	4
	0,75	101 00 405	4
	2,50	101 00 420	2
3181 Kremeň	0,125	101 00 370	6
	0,375	101 00 385	4
	0,75	101 00 400	4
	2,50	101 00 415	2
3186 Biely matný	0,125	101 00 379	6
	0,375	101 00 394	4
	0,75	101 00 409	4
	2,50	101 00 424	2
3188 Sneh	0,125	101 00 456	6
	0,375	101 00 457	4
	0,75	101 00 458	4
	0,75	101 00 458	4
	2,50	101 00 459	2

OCHRANA DREVA



Odtieň číslo	Balenie liter	Výrobok č.	Bale- né po
4006 Bezfarebný	0,75	123 00 001	4
	2,50	123 00 002	2

MANUÁLNE SPRACOVANIE

Hotový povrch za 1 deň, 1 náter (nie je samostatný náter)

- Náter na suché obrúsené čisté pôvodné drevo cca 120 ml/m².
- Schnutie cca 24 hodín pri postupe natieraní štetcom príp. cca 36 hodín pri postupe máčaním (pri normálnej teplote cca 23 °C / relatívna vlhkosť vzduchu cca 50 %). Pri nižších teplotách alebo vyššej vlhkosti vzduchu sa doba schnutia predlžuje. Nechajte schnúť pri dostatočnom vetraní.
- Konečný náter musí byť vykonaný počas jedného týždňa.

OBLASTI POUŽITIA

Osmo Ochrana dreva je vhodná na všetko drevo v interiéri, napr. drevené podlahy vyrobené z drevných náchylných na modranie (napr. borovica), okenné rámy, drevo v kúpeľniach atď., drevo vonku, kde je požadovaná absolútna ekologická impregnácia bez obsahu biocídov, napr. zariadenia detských ihrísk a pieskovíská.

VÝHODY

- > Na použitie v interiéri aj exteriéri
- > Silne odpuďzuje vodu, neobsahuje organické biocídy
- > Jednoduché použitie
- > Prispôsobená vlastnostiam dreva a mikroporézna
- > Odolná voči potu a slinám, vhodná na detské hračky

NÁRADIE



ODBORNÝ TIP



EŠTE VIAC ODTIEŇOV

Žiadajú vaši zákazníci odtieň, ktorý nie je v našej základnej ponuke?

Osmo Dekoračný vosk je k dispozícii takmer vo všetkých RAL a NCS odtieňoch a môže byť namiešaný na objednávku, ako zákazkový odtieň. Minimálne objednávacie množstvo pre jeden farebný odtieň je 1 x 2,5 litra.

Ak sa chcete dozvedieť viac, kontaktujte nás.

Upozornenie: Výdatnosť jednotlivých produktov je priamo závislá od stavu a druhu príslušného dreva. Všetky údaje sa vzťahujú na hladký a hobfovaný / obrúsený povrch. U iných povrchov, ako napr. kartáčovaný, štruktúrovaný alebo vrúbkovaný povrch môže byť stupeň výdatnosti odlišný. Podľa druhu dreva a jeho spracovania (napr. brúsenie) môže byť dosiahnuté rôznych výsledkov, preto sa odporúča vykonať skúšobný náter. Vždy je potrebné vyhodnotiť pred aplikáciou vhodnosť použiteľnosti vybranej dreviny pre daný účel.



FARBY A OCHRANA VO VNÚTRI

VOSK DO VNÚTORNÝCH PRIESTOROV



Odtieň číslo	Balenie liter	Výrobok č.	Balené po
7393 Biely transparentný	0,75	131 00 226	4
	2,50	131 00 227	2
	10,00	131 00 234	1
7394 Biely krycí	0,75	131 00 230	4
	2,50	131 00 231	2
	10,00	131 00 236	1

MANUÁLNE SPRACOVANIE

Hotový povrch za 1 deň, 2 nátery

1. Prvý náter na suché obrúsené čisté pôvodné drevo cca 62 ml/m².
2. Schnutie cca 3-4 hodiny (pri normálnej teplote cca 23 °C / relatívna vlhkosť vzduchu cca 50%). Pri nižších teplotách alebo vyššej vlhkosti vzduchu sa doba schnutia predlžuje. Nechajte schnúť pri dostatočnom vetraní.
3. Ak je požadované, možno vyschnutý náter vyhladiť medzi nátermi jemným brúsnym papierom (veľkosť zrna 400) alebo Scotchpadom.
4. Druhý náter cca 62 ml/m².
5. Schnutie cca 3-4 hodiny. Podmienky viď. bod. 2.

OBLASTI POUŽITIA

Osmo Vosk do vnútorných priestorov je vhodný na ochranu a dekoratívne zušľachtenie dreva v interiéri: obklady stien a stropov, lišty a trámy, tiež na nábytok, dvere a detské hračky. Vhodný aj ako renovačný a opravný náter na drevo s priemyselne vykonanou konečnou úpravou produktami Osmo Vosk biely transparentný (7393) alebo Biely - krycí (7394) a na renováciu starých kazetových a skladaných stropov.

VÝHODY

- > Nie je potrebný ani základný náter ani brúsenie medzi nátermi.
- > Jednoduchá aplikácia
- > Jednoduchá práca nad hlavou
- > Neutrálny zápach, podporuje zdravé bývanie

NÁRADIE



UVIWAX® UV OCHRANA



Odtieň číslo	Balenie liter	Výrobok č.	Balené po
7200 Bezfarebný hodvábný lesk	0,75	132 00 051	4
	2,50	132 00 050	2
	10,00	132 00 145	1
7266 Biely smrek transparentný	0,75	132 00 135	4
	2,50	132 00 136	2
	10,00	132 00 056	1

MANUÁLNE SPRACOVANIE

Hotový povrch za 1 deň, 2 nátery

1. Prvý náter na suché obrúsené čisté pôvodné drevo cca 62 ml/m².
2. Schnutie cca 3-5 hodín (pri normálnej teplote cca 23 °C / relatívna vlhkosť vzduchu cca 50 %). Pri nižších teplotách alebo vyššej vlhkosti vzduchu sa doba schnutia predlžuje. Nechajte schnúť pri dostatočnom vetraní.
3. Ak je požadované, možno vyschnutý náter vyhladiť medzi nátermi jemným brúsnym papierom (veľkosť zrna 400) alebo Scotchpadom.
4. Druhý náter cca 62 ml/m².
5. Schnutie cca 3-5 hodín. Podmienky viď. bod. 2.

OBLASTI POUŽITIA

Osmo Uviwax® UV ochrana je vhodná ako samostatný náter na obklady stien a stropov, na skrine a dvere v interiéri. Tiež je vhodná na pretretie rezných plôch, otvorov pre skrutky, dodatočných lišt, dosiek atď., ktoré boli továrne upravené Osmo Uviwax® UV ochranou. Je vhodná na svetlo sfarbené drevinu.

VÝHODY

- > UV ochrana pre vnútorné priestory
- > Drevo si mnoho rokov zachováva svoju prirodzenú svetlú farbu - nežltne
- > Odolný voči potu a slinám, vhodná na detské hračky

NÁRADIE



TMEL NA ŠKÁRY - ROZTOK



Odtieň číslo	Balenie liter	Výrobok č.	Bale- né po
7350 Bezfarebný	1,00	135 00 025	4
	5,00	151 00 025	1

MANUÁLNE SPRACOVANIE

1. Pred spracovaním dobre premiešajte v plechovke, aby sa pokiaľ možno rozmiešali aj usadeniny vytvorené na dne.
2. Zmiešajte s prachom z brúsenia, pokiaľ možno z rovnakého dreva s veľkosťou zrna P80-P120, na cestovitú pastu, ktorú je možné nanášať stierkou (cca 15 váh. % prísada prachu z brúsenia).
3. Podlahu potom diagonálne vystierajte dvojitou nerezovou stierkou, drevený tmel pritom silne vtlačajte do špár. V prípade potreby postup opakujte.
4. Po cca 30-60 minútach je možné suchú pastu prebrúsiť na hrubo (veľkosť zrna P 80). Následne na to prebrúsiť na jemno (veľkosť zrna P100-P120), tak že na povrchu parketovej podlahy nezostane žiadne zvyšky tmelu na špáry. Vo väčšine prípadov stačí prebrúsiť na jemno s P100-P120.
5. Následne je možné spraviť úpravu všetkými Osmo systémami na báze oleja a vosku.

Upozornenie: Pretože namiešanie a spracovanie tmelu na škáry silno závisí od druhu dreva a na prachu z brúsenia, preto je nutná skúšobná aplikácia. Neopuzívajte na škáry pružných podláh - napr. palubkovkové, vidiecke podlahy.

OBLASTI POUŽITIA

Vhodný na vyplnenie malých škár (< 2 mm) a drobného poškodenia (napr. otvorov po skrutkách) v drevených podlahách a parketách. Univerzálne použiteľný na všetky druhy dreva. Nie je vhodný na pružné konštrukcie ako napr. podlahy z dosák, plávajúce podlahy a korkové podlahy.

VÝHODY

- > Výborné tmeliace vlastnosti
- > Rýchloschnúci
- > Dobre brusiteľný
- > Takmer bez zápachu

NÁRADIE



TVRDÝ VOSKOVÝ OLEJ – OPRAVNÁ A ÚDRŽBOVÁ PASTA



Odtieň číslo	Balenie liter	Výrobok č.	Bale- né po
3080 Bezfarebný	75	103 00 323	12

MANUÁLNE SPRACOVANIE

Hotový povrch za 1 deň, 2-3 vrstvy

1. Prvá vrstva na očistený povrch
2. Aplikácia handričkou nezanechávajúcou vlákna. „Chyby aplikácie“ je možné opraviť do 15 minút po prvom nanosení na ešte mokrej ploche.
3. Schnutie cca 8-10 hodín (pri teplote cca 23 °C a relatívnej vlhkosti vzduchu cca 50 %). Pri nižších teplotách alebo vyššej relatívnej vlhkosti vzduchu sa doba schnutia predlžuje.
4. Aplikáciu prípadne 2-3 krát opakovať, ev. medzi jednotlivými nátermi vyhladiť veľmi jemným brúsny papierom.

OBLASTI POUŽITIA

Osmo Tvrdý voskový olej – opravná a údržbová pasta je vhodná na opravu drobných trhlín, dier a škár v dreve.

VÝHODY

- > Lokálne opravy
- > Vysoko trvanlivá a odolná
- > Odolná voči slinám a potu, vhodná na detské hračky
- > Prispôsobená drevu a mikroporézna,
- > Odolná voči káve, vínu a cole

NÁRADIE



Upozornenie: Výdatnosť jednotlivých produktov je priamo závislá od stavu a druhu príslušného dreva. Všetky údaje sa vzťahujú na hladký a hobfovaný / obrúsený povrch. U iných povrchov, ako napr. kartáčovaný, štruktúrovaný alebo vrúbkovaný povrch môže byť stupeň výdatnosti odlišný. Podľa druhu dreva a jeho spracovania (napr. brúsenie) môže byť dosiahnuté rôznych výsledkov, preto sa odporúča vykonať skúšobný náter. Vždy je potrebné vyhodnotiť pred aplikáciou vhodnosť použiteľnosti vybranej dreveniny pre daný účel.



FARBY A OCHRANA VO VNÚTRI



REPARAČNÁ PASTA NA DREVO

Odtieň číslo	Balenie gram	Výrobok č.	Bale- né po
7300 Biela	100	135 00 016	6
7301 Buk	100	135 00 012	6
7302 Borovice	100	135 00 013	6
7303 Mahagón	100	135 00 014	6
7304 Dub	100	135 00 015	6
7305 NCS S 0502-Y	100	135 00 018	6

OBLASTI POUŽITIA

Osmo Pasta na drevo je perfektná na opravy malých trhlín, otvorov a škár v dreve.

PASTA NA DREVO KOMPLET BOX

produkt	Balenie gram	Článok číslo	Bale- né po	Cena
Pasta na drevo komplet box	30 x 100	130 00 020	1	

VÝHODY

> Po vyschnutí pretierateľná všetkými Osmo nátermi na drevo.



TOP OLEJ ÚDRŽBOVÁ SADA

Produkt	Výrobok č.	Bale- né po
Top Olej Údržbová sada	129 00 054	1

OBSAH SADY

- > Top Olej 3058 0,5 l,
- > Čistič sprej 0,5 l,
- > ručný držiak na pad,
- > nanášacie rúno na olejové farby,
- > brúsne rúno a návod na údržbu.

Prosím dbajte na pokyny na použitie jednotlivých výrobkov.

OBLASŤ POUŽITIA

Osmo Top Olej Údržbová sada je ideálna na ochranu nábytkových plôch a kuchynských pracovných dosiek z masívu alebo lepeného dreva (napr. pracovné dosky, písacie stoly, regály atď.) Tiež je vhodná na korkové a OSB povrchy.

VÝHODY

- > Sada pre všetky prípady – kompletne vybavenie pre prvé ošetrenie, údržbu a oživenie.

NÁRADIE



ÚDRŽBOVÁ SADA NA SCHODY



Produkt	Výrobok č.	Bale- né po
Údržbová sada na schody	129 00 066	1

OBSAH SADY

- > Wisch-Fix čistiaci a údržbový koncentrát 250 ml,
- > Údržbový olej 200 ml,
- > nanášacie handričky 2 ks,
- > vyhladzovací brúsny pad,
- > 1 pár ochranných rukavíc,
- > návod na údržbu.

Prosím dbajte na pokyny na použitie jednotlivých výrobkov.

OBLASTI POUŽITIA

Osmo Údržbová sada na schody je ideálna na čistenie a oživenie, ako aj na údržbu drevených schodov bez prebrusovania, ktoré sú ošetrené Trvdým voskovým olejom.

VÝHODY

- > Jedna sada pre všetky prípady – plne vybavená na prvotné ošetrenie, starostlivosť, údržbu a oživenie

NÁRADIE



ÚDRŽBOVÁ SADA NA PODLAHY



produkt	Výrobok č.	Bale- né po	Cena
Údržbový sada na podlahy	129 00 007	1	

OBLASTI POUŽITIA

Osmo sada na údržbu podlahy je ideálna na čistenie a údržbu drevených podláh, ktoré majú povrchovú úpravu Tvrdým voskovým olejom.

OBSAH SADY

- > Wisch-Fix koncentrát na čistenie a údržbu 1 l
- > Vosková údržba a čistiaci prostriedok sprej 0,4 l
- > Utieryky na nanášanie 3 kusy, návod na údržbu
- > Rešpektujte prosím pokyny na spracovanie jednotlivých produktov.

VÝHODY

- > Jedna sada pre všetky prípady - kompletne vybavenie na čistenie a údržbu.

NÁRADIE



ODSTRAŇOVAČ NÁTEROV

NOVINKA



Odtieň číslo	Balenie liter	Výrobok č.	Bale- né po
6000 Bezfarebný	1,00	137 00 001	4



MANUÁLNE SPRACOVANIE

1. Osmo Odstraňovač náterov dobre premiešajte, neriedte!
2. Štetcom alebo stiekou rovnomerne naneste, hneď prikryte tenkou fóliou - ponechajte dostatočný reakčný čas
3. Občas špachtľou vyskúšajte kvalitu odstraňovania, potom odstráňte rozpustený náter.
4. Reakčný čas závisí od typu náteru, hrúbky náteru a teploty okolia. Mäkkú rozpustenú vrstvu odstráňte špachtľou a opláchnite teplou vodou, pribl. 40 °C.
5. V prípade potreby aplikáciu zopakujte.


OBLASTI POUŽITIA

Rozpúšťa a odstraňuje syntetické laky, jednozložkové laky, disperzné a latexové nátery, olejové nátery a moridlá, disperzné lepidlá, polymérové omietky atď. Na podkladoch odolných voči rozpúšťadlám (drevo, kov, minerálne podklady, ako sú omietky, betón alebo kameň). Má mierny zápach, a preto sa dá použiť na veľkých plochách v interiéri aj exteriéri.

VÝHODY

- > Výkonný odstraňovač náterov pre interiér aj exteriér
- > Rozpúšťa a odstraňuje laky zo syntetických živíc, olejové nátery a disperznú farbu

NÁRADIE



TEKUTÝ REGENERAČNÝ VOSK



Odtieň číslo	Balenie liter	Výrobok č.	Bale- né po
3015 Bezfarebný	1,00	139 00 168	6

MANUÁLNE SPRACOVANIE

Hotový povrch za 1 deň

1. Pred použitím nariadenie Tekutý regeneračný vosk čistou vodou v pomere 1 : 1 (1 diel vody a 1 diel prostriedku).
2. Zmes môžete jednoducho aplikovať na podlahu pomocou bežného rozprašovača. Pracujte na malých úsekoch.
3. Následne zmes rovnomerne rozotrite navlhčeným mopom alebo handrou. Nepoužívajte príliš veľa vody. Podlaha musí zostať iba vlhká, nie mokrá, v opačnom prípade hrozí nadmerná aplikácia.

OBLASTI POUŽITIA

Osmo Tekutý regeneračný vosk je ideálny na oživenie všetkých drevených povrchov ošetrených Osmo Tvrdým voskovým olejom.

VÝHODY

- > Na podlahy a nábytok
- > Poskytuje drevu prírodné vosky, bez toho, aby tvoril povrchový film
- > Optimálne v kombinácii s Osmo Údržbovou sadou na podlahy

NÁRADIE





FARBY A OCHRANA VO VNÚTRI

VOSKOVÁ ÚDRŽBA A ČISTIACI PROSTRIEDOK



Odtieň Číslo	Balenie liter	Výrobok č.	Balené po	Cena
3029 Bezfarebný	0,50	139 00 031	6	
	1,00	139 00 002	6	
	10,00	139 00 013	1	
	25,00	139 00 003	1	
3087 Biely	0,50	139 00 067	6	
	1,00	139 00 055	6	
3029 Bezfarebný, sprej	0,40	139 00 041	6	



MANUÁLNE SPRACOVANIE

Hotový povrch za 1 deň

1. Odstráňte nečistoty mopom na prach alebo vysávačom, ak je potrebné predčistite Wisch-Fixom (pozri nižšie).
2. Aplikujte cca 2 čajové lyžičky na m² podlahovej plochy a rovnomerne rozotrite utierkou z aktívnych vlákien alebo jednodotúčovým strojom (biely pad). Aplikujte veľmi tenko.
3. Schnutie cca 30-40 minút za dobrého vetrania.
4. V rámci cyklu bežnej údržby je absolútne nevyhnutné obnovovať obsah oleja v povrchoch podláh ošetrovaných Tvrdým voskovým olejom. Na zvlášť silno zaťažovaných (frekventovaných) miestach (vychodené cestičky atď.) pretrite Osmo Údržbovým olejom alebo Osmo Tvrdým voskovým olejom bezfarebným.

Manuálne spracovanie Voskovej údržby a čistiaceho prostriedku v spreji

1. Pred použitím pretrepte.
2. Pri aplikácii držte nádobku podľa možnosti zvislo a z cca 30 cm vzdialenosti naneste na očistený, suchý povrch a rovnomerne rozotrite handričkou alebo Scotchpadom.
3. Na odstránenie škvŕn naneste priamo na znečistené miesto - u zvlášť odolných škvŕn použite handričku alebo Scotchpad.
4. Uvoľnenú špinu utrite.

OBLASTI POUŽITIA

Osmo Vosková údržba a čistiaci prostriedok / sprej je ideálny na odstránenie odolných škvŕn, ako napr. tuk alebo krém na topánky a je veľmi vhodný na oživenie všetkých povrchov s úpravou Osmo Tvrdým voskovým olejom.

VÝHODY

- > Na podlahy a nábytok
- > Čistí a regeneruje zároveň
- > Zásobuje drevo prírodnými tvrdými voskami, bez vytvárania filmu
- > Optimálne v spojení s Údržbovou sadou na podlahy

NÁRADIE



ÚDRŽBOVÝ OLEJ



Odtieň číslo	Balenie liter	Výrobok č.	Balené po
3079 Bezfarebný matný	1,00	151 01 040	4
	2,50	151 01 041	2
	10,00	151 01 042	1
3081 Bezfarebný hodvábný lesk	1,00	151 01 045	4
	2,50	151 01 046	2
	10,00	151 01 047	1
3098 Bezfarebný polomatný protišmykový R9	1,00	151 01 060	4
	2,50	151 01 061	2
	10,00	151 01 062	1
3440 Biely transparentný	1,00	151 01 043	4
	2,50	151 01 044	2
	10,00	103 00 420	1



MANUÁLNE SPRACOVANIE

Hotový povrch za 1 deň, 1 náter

1. Naneste tenko na povrch dvojitou stierkou alebo Osmo valčekom z mikrovlákien
2. Jednodotúčovým strojom, napr. Osmo FloorXcenter a bielym padom vmasírujte do povrchu (okrem 3098). Odstráňte prebytky.
3. Nechajte schnúť pri dostatočnom vetraní.
4. Na menšie plochy možno Údržbový olej naniesť tiež handričkou nezanechávajúcou vlákna.


OBLASTI POUŽITIA

Osmo Údržbový olej je ideálny na údržbu všetkých drevených podláh ošetrovaných Tvrdým voskovým olejom, ako masívne podlahové palubovky, vidiecke dosky, parketové podlahy, OSB a korkové podlahy a tiež schody a plochy nábytku. Zvlášť sa odporúča pre interiéry verejných objektov (napr. reštaurácie, múzeá a iné silno zaťažované podlahy).

VÝHODY

- > Ideálny pre interiéry verejných priestorov
- > Údržbová starostlivosť bez obrusovania
- > Rýchloschnúci
- > Prispôsobený programu Osmo na starostlivosť a údržbu

NÁRADIE



INTENZÍVNY ČISTIČ



Odtieň číslo	Balenie liter	Výrobok č.	Balené po
8019 Bezfarebný	1,00	151 01 050	6
	5,00	151 01 055	1

MANUÁLNE SPRACOVANIE

1. Koncentrát 1:10 až 1:20 zriedíte vodou.
2. Naneste na znečistené plochy, nechajte uvoľniť nečistoty a následne ich odstráňte čistou vodou. Pre strojové spracovanie na podlahách doporučujeme použiť jednotúčový stroj (napr. Osmo FloorXcenter) so sadou kief, červeným alebo zeleným padom.
3. Nečistoty odstráňte Osmo mopom na stieranie na vlhko alebo bavnenou handričkou bez žmolkov.
4. Po uschnutí urobte dodatočnú úpravu čisteného povrchu Údržbovým olejom alebo Tvrdým voskovým olejom.
5. Nepoužívajte neriedený. V každom prípade vyskúšajte znášanlivosť s podkladom. Dodatočná úprava Údržbovým olejom alebo Tvrdým voskovým olejom sa vykoná v závislosti na stave povrchu po čistení.

OBLASTI POUŽITIA

Osmo Intenzívny čistič je ideálny ako alternatíva k obrusovaniu pri všetkých olejovaných a voskovaných drevených povrchoch, napr. podláh, nábytku a tiež je vhodný na čistenie plastov, nerezovej ocele a iných vodoodolných povrchov.

VÝHODY

- > Jednoduché použitie
- > Ideálny pre interiéry verejných priestorov
- > Dôkladné čistenie miesta brúsenia
- > Použitie v interiéri aj exteriéri

NÁRADIE



WISCH-FIX



Odtieň číslo	Balenie liter	Výrobok č.	Balené po
8016 Bezfarebný	1,00	139 00 030	6
	5,00	139 00 038	1
	10,00	139 00 062	1

MANUÁLNE SPRACOVANIE

1. Očistite povrch na sucho mopom na prach alebo vysávačom.
2. Koncentrát: 1 uzáver Wisch-Fix na 2 litre vody, pri strojovom použití (napr. FloorXcenter) alebo vysokom stupni znečistenia možno dávkovanie zvýšiť až na zmiešavací pomer 1: 1.
3. Zotrite mierne navlhčeným mopom a okamžite osušte.

OBLASTI POUŽITIA

Osmo Wisch-Fix je zvlášť vhodný na čistenie a údržbu olejovaných a voskovaných drevených podláh. Okrem toho sa odporúča na nábytok, dvere, obloženie stien a stropov.

VÝHODY

- > Vysokúčinný koncentrát na čistenie a údržbu s prírodnými zložkami
- > Na pravidelné čistenie a údržbu
- > Zvlášť sa odporúča pre drevené podlahy s úpravou Tvrdým voskovým olejom.
- > Povrch nevysušuje ale dopĺňa potrebné látky

NÁRADIE



ČISTIČ SPREJ



Odtieň číslo	Balenie liter	Výrobok č.	Balené po
8026 Bezfarebný	0,50	129 00 084	6

MANUÁLNE SPRACOVANIE

1. Odstráňte hrubé nečistoty.
2. Nastriekajte na povrch.
3. Vyčistite povrch čistou handričkou nezanášajúcou vlákna a nechajte schnúť.

OBLASTI POUŽITIA

Osmo Čistič Sprej je zvlášť vhodný na čistenie olejovaných a voskovaných drevených povrchov v interiéri. Je odporúčaný najmä pre čistenie povrchov ošetrovaných Osmo Top olejom alebo Osmo Tvrdým voskovým olejom.

VÝHODY

- > Vysokúčinné čistenie
- > Čistí bez narušenia povrchu
- > Oživí a regeneruje povrch
- > Jednoduché použitie
- > Vhodné pre súkromné aj verejné objekty
- > Vhodné na všetky druhy dreva

NÁRADIE





To najlepšie pre drevo, ktoré je vystavené vetru a poveternosti, je náter, ktorý bol vyvinutý špeciálne na drevo.

VONKU



POHLADOVÉ ZÁBRANY



TERASOVÝ
OLEJ
(Strana 38)



UV
OCHRANNÝ
OLEJ /
OCHRANNÝ
OLEJ **EXTRA**
(Strana 41)



UV
OCHRANNÝ
OLEJ
FAREBNÝ
(Strana 41)



OCHRANNÁ
OLEJOVÁ
LAZÚRA
(Strana 42)



OCHRANNÁ
OLEJOVÁ
LAZÚRA
EFEKT
(Strana 43)



JEDNOVRST-
VOVÁ LAZÚRA
HS PLUS
(Strana 43)



VIDIECKA
FARBA
(Strana 44)



OLEJOVÁ
LAZÚRA
BEZFAREBNÁ
(Strana 45)

TERASY



TERASOVÝ
OLEJ
(Strana 38)



PROTIŠMY-
KOVÝ
TERASOVÝ
OLEJ
(Strana 39)



VOSK NA
REZNÉ
PLOCHY
(Strana 39)



OCHRANNÁ
OLEJOVÁ
LAZÚRA
(Strana 42)



ČISTIČ
DŘEVĚNÝCH
TERÁS
(Strana 46)



WPC & BPC
ČISTIČ
KOMPO-
ZITNÝCH
TERÁS
(Strana 46)



ODŠEĎOVAČ
DŘEVA - GEL
(Strana 48)



ODSTRAŇOVAČ
FARBY GÉL
(Strana 48)



GARD CLEAN
ODSTRA-
ŇOVAČ
ZELENÉHO
POVLAKU
(Strana 47)



OLEJ NA
KAMENĀ
TERAKOTU
(Strana 49)

ZÁHRADNÝ NÁBYTOK



TERASOVÝ
OLEJ
(Strana 38)



JEDNOVRST-
VOVÁ LAZÚRA
HS PLUS
(Strana 43)



VIDIECKA
FARBA
(Strana 44)



ODŠEĎOVAČ
DŘEVA - GEL
(Strana 48)



ODSTRA-
ŇOVAČ
FARBY GÉL
(Strana 48)



OLEJ NA
ZÁHRADNÝ
NÁBYTOK
SPREJ
(Strana 40)



SADA NA
ÚDRŽBU
ZÁHRADNÉHO
NÁBYTKU
(Strana 40)



SADA NA
ODSTRAŇOVANIE
ŽIVICE
(Strana 47)

FASÁDY / ZÁHRADNÉ DOMČEKY



OCHRANNÁ
OLEJOVÁ
LAZÚRA
(Strana 42)



OCHRANNÁ
OLEJOVÁ
LAZÚRA
EFEKT
(Strana 43)



VIDIECKA
FARBA
(Strana 44)



JEDNOVRST-
VOVÁ LAZÚRA
HS PLUS
(Strana 43)



UV
OCHRANNÝ
OLEJ / UV
OCHRANNÝ
OLEJ EXTRA
(Strana 41)



KRYCIA
FARBA NA
DREVO
(Strana 44)



VOSK NA
REZNÉ
PLOCHY
(Strana 39)



UV OCHRANNÝ
OLEJ FAREBNÝ
(Strana 41)



OLEJOVÁ
LAZÚRA
BEZFAREBNÁ
(Strana 45)



TERASOVÝ OLEJ

Odtieň číslo	Balenie liter	Výrobok č.	Bale- né po
004 Duglaska – prírodný odtieň transparent	0,75	115 00 018	4
	2,50	115 00 019	2
006 Bangkirai – prírodný odtieň transparent	0,75	115 00 012	4
	2,50	115 00 013	2
007 Teak – bezfarebný	0,375	115 00 004	4
	0,75	115 00 002	4
	2,50	115 00 005	2
009 Červený smrek – prírodný odtieň transparent	0,75	115 00 020	4
	2,50	115 00 021	2
010 Termodrevo – prírodný odtieň transparent	0,75	115 00 043	4
	2,50	115 00 045	2
013 Garapa – prírodný odtieň transparent	0,75	115 00 081	4
	2,50	115 00 082	2
014 Massaranduba – prírodný odtieň transparent	0,75	115 00 084	4
	2,50	115 00 085	2
016 Bangkirai – tmavý transparent	0,75	115 00 063	4
	2,50	115 00 062	2
019 Sivý transparent	0,75	115 00 141	4
	2,50	115 00 142	2
021 Dub bahenný transparent	0,75	115 00 154	4
	2,50	115 00 156	2

MANUÁLNE SPRACOVANIE

Hotový povrch za 2 dni, 2 nátery

1. Prvý náter tenko na suché neošetrené (zvetrané) drevo cca 35 ml/m². Upozornenie: Drevo bohaté na živicu a obsiahnuté látky nechajte najskôr zvetrať.
2. „Chyby náteru“ možno opraviť až do 15 minút po 1. nátere na ešte mokrej ploche.
3. Schnutie cca 12 hodín (pri normálnej teplote cca 23 °C / relatívna vlhkosť vzduchu cca 50 %). Pri nižších teplotách alebo vyššej relatívnej vlhkosti vzduchu sa doba schnutia predlžuje. Nechajte schnúť pri dostatočnom vetraní.
4. Druhý náter cca 35 ml/m². (V prípade renovácie stačí spravidla 1 náter na očistený povrch)
5. Schnutia cca 12 hodín. Podmienky viď. bod 3

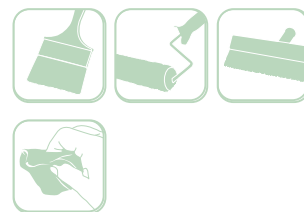
OBLASTI POUŽITIA

Osmo Terasový olej slúži na ochranu a údržbu drevených terás, záhradného nábytku a pohľadových zábran, tak z ihličnatých, ako aj z ušľachtilých drevín. Napr. tlakovo impregnovaná borovica, douglaska, céder, dub alebo bangkirai. Vhodný tiež na ošetrovanie drevín ako teak, eukalyptus a ostatné tvrdé ušľachtilé dreviny a termálne upravené dreviny. Pri vrúbkovaných a drážkovaných terasách sa spotreba materiálu zvyšuje.

VÝHODY

- > Terasový olej vyhladzuje povrch dreva a vytvára odolnosť voči vode a znečisteniu
- > Jednoducho obnoviteľný, bez nutnosti obrusovania a základovania
- > Osmo Terasový olej - Teak je bezfarebný, preto neposkytuje ochranu voči UV žiareniu (zošednutie).

NÁRADIE



ODBORNÝ TIP



ČISTIČ DREVENÝCH TERÁS A PODLÁH

INTENZÍVNE ČISTENIE A ODŠEDENIE

Drevo postupne šedne, a preto má zmysel ho raz za čas vyčistiť a oživiť jeho prirodzený odtieň a vrátiť mu bezchybný vzhľad. Špecializovaný obchod Vám môže zaistiť túto odbornú prácu pomocou Osmo Stroja na čistenie drevených terás a podláh, s ktorým sa dosiahne profesionálny výsledok. Na jar je možné s týmto strojom dať do poriadku terasové dosky vonku a na jeseň možno bez námahy do hĺbky vyčistiť drevené podlahy vo vnútri. Stačí len vymeniť čistiace kefy.



Následne po tejto úprave terás, dosiahnete trvalú ochranu dreva aplikáciou Osmo náterom, aby ste chránili znovu viditeľný jeho pôvodný vzhľad a odtieň. K tomu účelu Vám odporúčame buď Osmo Terasové oleje alebo Osmo Ochrannú olejovú lazúru na drevo. V prípade hladkých terás navrhujeme ako konečný náter náš Protišmykový terasový olej.

PROTIŠMYKOVÝ TERASOVÝ OLEJ



Odtieň číslo	Balenie liter	Výrobok č.	Balené po
430 Bezfarebný hodvábný lesk	0,75	115 00 074	4
	2,50	115 00 073	2
	25,00	115 00 072	1

MANUÁLNE SPRACOVANIE

Hotový povrch za 2 dni, 2 nátery (nepoužívať ako samostatný náter).

(1. Terasový olej, 2. Protišmykový terasový olej).

1. Prvý pigmentovaný náter jedným z terasových olejov na obrúsené čisté pôvodné drevo cca 35 ml/m².
2. „Chyby náteru“ možno opraviť až do 15 minút po 1. nátere na ešte mokrej ploche.
3. Schnutie cca 24 hodín pri normálnej teplote cca 23 °C / relatívna vlhkosť vzduchu cca 50 %. Pri nižších teplotách alebo vyššej relatívnej vlhkosti vzduchu sa doba schnutia predlžuje. Zabezpečte dobré vetranie.
4. Druhý náter (konečný náter) cca 35 ml/m² Protišmykovým terasovým olejom. (V prípade renovácie stačí spravidla 1 náter na očistený povrch)
5. Schnutie cca 12 hodín. Podmienky viď. bod 3.

* Nie je vhodný na Terasový olej - 007 Teak.

OBLASTI POUŽITIA

Osmo Protišmykový terasový olej je obzvlášť vhodný na všetky drevené terasy a schody vonku napr. z dreva bangkirai, massaranduba, garapa, zo smrekovca, douglasky alebo borovice. Je vhodný na ryhované, drážkované a obzvlášť na hladké povrchy terás.

VÝHODY

- > Protišmykový efekt
- > Vďaka doplnkovej ochrane proti zvetraniu predlžuje trvanlivosť pigmentovaných olejových náterov
- > Povrch odpudzuje vodu a je odolný proti pôsobeniu poveternosti a UV žiareniu
- > S ochranou náteru

NÁRADIE



VOSK NA REZNÉ PLOCHY



Odtieň číslo	Balenie liter	Výrobok č.	Balené po
5735 Bezfarebný hodvábný lesk	0,375	103 00 151	4
	2,50	103 00 153	2

MANUÁLNE SPRACOVANIE

1. Prvý náter naneste sýto, mokré do mokrého, na surové drevo rezané naprieč vláknom (tzn. rezné hrany) cca 150 ml/m².
2. Schnutie cca 3-4 hodiny (pri normálnej teplote cca 23 °C / relatívna vlhkosť vzduchu cca 50 %). Pri nižších teplotách alebo vyššej vlhkosti vzduchu sa doba schnutia predlžuje.
3. Druhý náter cca 50 ml/m².
4. Schnutie cca 12 hodín. Podmienky viď. bod 2.

OBLASTI POUŽITIA

Osmo Vosk na rezné plochy sa obzvlášť hodí na konce dreva rezaného naprieč vláknom pri terasových doskách, fasádach alebo presahoch pri strechách (šablóny) z mäkkého i tvrdého dreva, ako bangkirai, teak, massaranduba, Garapa, cumaru a tiež borovica, smrek, douglaska, smrekovec, céder, termodrevo atď.

VÝHODY

- > Chráni konce dreva rezaného naprieč vláknom pri terasových doskách pred tvorbou prasklín
- > Minimalizuje napúčanie a zmršťovanie
- > Zamedzuje výskvetom obsiahnutých látok
- > Neobsahuje vodu, silikón a ľahko sa aplikuje
- > Vysoká odolnosť voči poveternostným vplyvom
- > Na ošetrenie cca 250 dosiek z oboch priečných rezných strán

NÁRADIE



ODBORNÝ TIP



OCHRANA NÁTERU PROTI MACHU A RIASE

Aby na nátere nepriľnuli žiadne mikroorganizmy ako pleseň, riasa alebo mach a nezapríčinili nepekne zafarbenie, možno do neho pridať biocídne účinné látky pre povrchovú ochranu náteru - nezamieňajte s impregnáciou, ktorá drevo chráni zvnútra proti napadnutiu škodcami. Osmo veľmi presne reguluje biocídne obsiahnuté látky, tak aby bol škodlivý účinok na človeka pri primeranom použití v maximálnej miere vylúčený. Veľa spotrebiteľov dáva napriek tomu prednosť náterom bez účinných látok chrániace náter, pretože ekológia je pre nich prioritou pri rozhodovaní. Preto ponúka Osmo tiež nátery na drevo úplne bez biocídov.

Upozornenie: Výdatnosť jednotlivých produktov je priamo závislá od stavu a druhu príslušného dreva. Všetky údaje sa vzťahujú na hladký a hobľovaný / obrúsený povrch. U iných povrchov, ako napr. kartáčovaný, štruktúrovaný alebo vrúbkovaný povrch môže byť stupeň výdatnosti odlišný. Podľa druhu dreva a jeho spracovania (napr. brúsenie) môže byť dosiahnuté rôznych výsledkov, preto sa odporúča vykonať skúšobný náter. Vždy je potrebné vyhodnotiť pred aplikáciou vhodnosť použiteľnosti vybranej dreviny pre daný účel.



OLEJ NA ZÁHRADNÝ NÁBYTOK SPREJ



Odtieň číslo	Balenie liter	Výrobok č.	Balené po
008 Bezfarebný	0,40	103 00 060	6

MANUÁLNE SPRACOVANIE

Hotový povrch za 2 dni, 2 nátery

1. Vzdialenosť striekania cca 25 cm. Následne vmasirujte štetcom
2. Pri spracovaní oleja zakryte okolie a neupravované časti a chráňte ich pred rozstrikavanou hmlou. Prebytky utrite handričkou.
3. Schnutie cca 12 hodín (pri normálnej teplote cca 23 ° C / relatívna vlhkosť vzduchu cca 50%). Pri nižších teplotách alebo vyššej relatívnej vlhkosti vzduchu sa doba schnutia predlžuje. Nechajte schnúť za dobrého vetrania a nastriekajte druhý krát.
4. Pri dodatočnej údržbe stačí spravidla jedno nastriekanie.
5. Striekaciu trysku po použití vyčistite.

OBLASTI POUŽITIA

Osmo Olej na záhradný nábytok sprej chráni, udržuje a skrášuje záhradný nábytok z teaku a iného tvrdého dreva - v krytých vonkajších priestoroch. Je tiež vhodný na bezfarebné ošetrovanie záhradného nábytku a iných podobne používaných povrchov.

VÝHODY

- > Jednoduchá aplikácia aj na ťažko dostupné miesta nábytku
- > Bezfarebný olej, odpudzujúci vodu a nečistoty
- > Zvýrazňuje prirodzenú štruktúru dreva
- > Preniká hlboko do štruktúry dreva
- > Reguluje vlhkosť a zabraňuje napúčaniu a zmršťovaniu dreva

NÁRADIE



SADA NA ÚDRŽBU ZÁHRADNÉHO NÁBYTKU



Odtieň číslo	Balenie liter	Výrobok č.	Balené po
Sada na údržbu záhradného nábytku		139 00 125	1

MANUÁLNE SPRACOVANIE

Hotový povrch za 2 dni, 2 nátery

1. Hrubé znečistenia odstráňte tvrdou kefou (ryžákom).
2. Poškodenie v dreve egalizujte brúsny rúnom.
3. Povrch navlhčite vodou.
4. Naneste odšedovač dreva gél a votrite do dreva tvrdou kefou.
5. Opláchnite čistou vodou a nechajte úplne uschnúť (min. 24 hodín).
6. Aplikujte prvú vrstvu Oleja na záhradný nábytok sprej na čisté pôvodné drevo cca 50 - 100 ml/m² (v závislosti od postreku a podkladu).
7. „Chyby náteru“ možno opraviť plochým štetcom do 15 minút po aplikácii na ešte mokrej ploche.
8. Schnutie cca 12 hodín (pri normálnej teplote cca 23 °C/relatívna vlhkosť vzduchu cca 50 %). Pri nižších teplotách alebo vyššej relatívnej vlhkosti vzduchu sa doba schnutia predlžuje. Zabezpečte dobré vetranie.
9. Druhý náter cca 50-100 ml/m².
10. Schnutie cca 12 hodín; podmienky viď bod 8.

OBSAH SADY

- > Odšedovač dreva gél 500 ml - obnovuje a čistí
- > Olej na záhradný nábytok sprej 400 ml - chráni, udržiava a zlepšuje vzhľad záhradného nábytku a terás (olej odpudzujúci vodu a nečistoty)
- > Brúsne rúno
- > Tvrdá kefa
- > Návod na použitie

OBLASTI POUŽITIA

Osmo Sada na údržbu záhradného nábytku je určená na starostlivosť o drevo v exteriéri. Zvlášť sa odporúča na záhradný a terasový nábytok.

VÝHODY

- > Kompletná sada na obnovu zašednutého dreva záhradného nábytku
- > Odborné vyčistenie pomocou brúsneho rúna a tvrdej kefy
- > Odšedovač dreva gél - oživuje a čistí zašednuté drevo
- > Zvýrazňuje prirodzenú štruktúru dreva
- > Špeciálny Olej na záhradný nábytok sprej - chráni, udržuje, preniká hlboko do dreva
- > Reguluje vlhkosť, bráni napúčaniu a zmršťovaniu dreva

NÁRADIE



UV OCHRANNÝ OLEJ



Odtieň číslo	Balenie liter	Výrobok č.	Bale- né po
410 Bezfarebný hodvábný lesk	0,75	116 00 021	4
	2,50	116 00 022	2
420 Bezfarebný hodvábný lesk	0,75	116 00 026	4
	2,50	116 00 027	2

MANUÁLNE SPRACOVANIE

Hotový povrch za 2 dni, 2 nátery

1. Prvý náter na suché obrúsené čisté pôvodné drevo cca 55 ml/m².
2. „Chyby náteru“ možno opraviť až do 15 minút po 1. nátere na ešte mokrej ploche.
3. Schnutie cca 10-12 hodín (pri normálnej teplote cca 23 °C / relatívna vlhkosť vzduchu cca 50 %). Pri nižších teplotách alebo vyššej vlhkosti vzduchu sa doba schnutia predlžuje. Nechajte schnúť pri dostatočnom vetraní.
4. Druhý náter cca 55 ml/m².
5. Schnutie cca 12 hodín. Podmienky viď. bod 3.

OBLASTI POUŽITIA

Osmo UV Ochranný olej je vhodný na všetky zvislé drevené plochy vo vonkajších priestoroch: dvere, okná a okenice (rozmerovo stále prvky); prístrešky na autá, drevené fasády, balkóny, ploty, pergoly, záhradný nábytok, záhradné domčeky (rozmerovo nestále prvky).

VÝHODY

- > S látkami na ochranu náteru alebo bez látok na ochranu náteru (410 bez účinných látok, 420 s účinnými látkami).
- > Ako konečný náter na už vopred farebne upravené drevo výrazne predlžuje interval renovácie.
- > Ako samostatný náter zamedzuje procesu šednutiu ochranným faktorom UV 12 v porovnaní s drevom bez povrchovej úpravy.

NÁRADIE



UV OCHRANNÝ OLEJ FAREBNÝ



Odtieň číslo	Balenie liter	Výrobok č.	Bale- né po
424 Smrek/Jedľa hodvábný lesk	0,75	116 00 049	4
	2,50	116 00 057	2
425 Dub hodvábný lesk	0,75	116 00 033	4
	2,50	116 00 034	2
426 Smrekovec hodvábný lesk	0,75	116 00 062	4
	2,50	116 00 063	2
427 Duglaska hodvábný lesk	0,75	116 00 068	4
	2,50	116 00 069	2
428 Céder červený hodvábný lesk	0,75	116 00 041	4
	2,50	116 00 042	2
429 Natural hodvábný lesk	0,75	116 00 051	4
	2,50	116 00 052	2
431 Céder červený hodvábný lesk	0,75	116 00 081	4
	2,50	116 00 082	2
432 Dub svetlý hodvábný lesk	0,75	116 00 092	4
	2,50	116 00 093	2

MANUÁLNE SPRACOVANIE

Hotový povrch za 2 dni, 2 nátery

1. Prvý náter na suché obrúsené čisté pôvodné drevo cca 55 ml/m².
2. „Chyby náteru“ možno opraviť až do 15 minút po 1. nátere na ešte mokrej ploche.
3. Schnutie cca 10-12 hodín (pri normálnej teplote cca 23 °C / relatívna vlhkosť vzduchu cca 50 %). Pri nižších teplotách alebo vyššej vlhkosti vzduchu sa doba schnutia predlžuje. Nechajte schnúť pri dostatočnom vetraní.
4. Druhý náter cca 55 ml/m².
5. Schnutie cca 12 hodín. Podmienky viď. bod 3.

OBLASTI POUŽITIA

Osmo UV Ochranný olej je vhodný na všetky zvislé drevené plochy vo vonkajších priestoroch: dvere, okná a okenice (rozmerovo stále prvky); prístrešky na autá, drevené fasády, balkóny, ploty, pergoly, záhradný nábytok, záhradné domčeky (rozmerovo nestále prvky).

VÝHODY

- > s biocídnu ochranu náteru
- > ako vrchný náter na už farbené drevo výrazne predlžuje interval renovácie.
- > ako samostatný náter zamedzuje procesu šednutia ochranným faktorom UV 12 v porovnaní s neošetreným drevom.

NÁRADIE



Upozornenie: Výdatnosť jednotlivých produktov je priamo závislá od stavu a druhu príslušného dreva. Všetky údaje sa vzťahujú na hladký a hobfovaný / obrúsený povrch. U iných povrchov, ako napr. kartáčovaný, štruktúrovaný alebo vrúbkovaný povrch môže byť stupeň výdatnosti odlišný. Podľa druhu dreva a jeho spracovania (napr. brúsenie) môže byť dosiahnuté rôznych výsledkov, preto sa odporúča vykonať skúšobný náter. Vždy je potrebné vyhodnotiť pred aplikáciou vhodnosť použiteľnosti vybranej dreviny pre daný účel.



FARBY A OCHRANA VONKU



OCHRANNÁ OLEJOVÁ LAZÚRA



Odtieň číslo	Balenie liter	Výrobok č.	Bale- né po
700 Borovica transparent	0,75	121 00 001	4
	2,50	121 00 002	2
	25,00	121 00 003	1
701 Bezfarebný matný	0,75	121 00 075	4
	2,50	121 00 085	2
	25,00	121 00 090	1
702 Smrekovec transparent	0,75	121 00 055	4
	2,50	121 00 056	2
	25,00	121 00 057	1
703 Mahagón transparent	0,75	121 00 004	4
	2,50	121 00 005	2
706 Dub transparent	0,75	121 00 007	4
	2,50	121 00 008	2
	25,00	121 00 009	1
707 Orech transparent	0,75	121 00 010	4
	2,50	121 00 011	2
	25,00	121 00 012	1
708 Teak transparent	0,75	121 00 013	4
	2,50	121 00 014	2
	25,00	121 00 015	1
710 Pinia transparent	0,75	121 00 097	4
	2,50	121 00 096	2
712 Ebenové drevo transparent	0,75	121 00 017	4
	2,50	121 00 018	2
727 Palisander transparent	0,75	121 00 035	4
	2,50	121 00 036	2
	25,00	121 00 037	1
728 Céder transparent	0,75	121 00 038	4
	2,50	121 00 039	2
	25,00	121 00 040	1
729 Jedľovozelená transparent	0,75	121 00 084	4
	2,50	121 00 086	2

Odtieň číslo	Balenie liter	Výrobok č.	Bale- né po
731 Oregon Pine (duglaska) transparent	0,75	121 00 254	4
	2,50	121 00 256	2
732 Dub svetlý transparent	0,75	121 00 264	4
	2,50	121 00 266	2
	25,00	121 00 268	1
900 Biely transparent	0,75	121 00 023	4
	2,50	121 00 024	2
	25,00	121 00 025	1
903 Čadičovosivá transparent	0,75	121 00 026	4
	2,50	121 00 027	2
	25,00	121 00 028	1
905 Patina transparent	0,75	121 00 150	4
	2,50	121 00 151	2
	25,00	121 00 152	1
906 Perlovosivá transparent	0,75	121 00 274	4
	2,50	121 00 276	2
	25,00	121 00 278	1
907 Kremeňovosivá transparent	0,75	121 00 284	4
	2,50	121 00 286	2

MANUÁLNE SPRACOVANIE

Hotový povrch za 1 deň, 2 nátery

1. Prvý náter na suché obrúsené čisté pôvodné drevo cca 35 ml/m².
2. „Chyby náteru“ možno opraviť až do 15 minút po 1. nátere na ešte mokrej ploche.
3. Schnutie cca 4-6 hodín (pri normálnej teplote cca 23 °C / relatívna vlhkosť vzduchu cca 50 %). Pri nižších teplotách alebo vyššej vlhkosti vzduchu sa doba schnutia predlžuje. Nechajte schnúť pri dostatočnom vetraní.
4. Druhý náter cca 35 ml/m². (V prípade renovácie stačí spravidla 1 náter na očistený povrch)
5. Schnutie cca 12 hodín. Podmienky viď. bod 3.

* 701 bezfarebná matná neposkytuje UV ochranu

OBLASTI POUŽITIA

Osmo Ochranná olejová lazúra na drevo je ideálna na všetky drevené plochy vo vonkajších priestoroch: dvere, okná a okenice (rozmerovo stále prvky); prístrešky na autá, drevené fasády, balkóny, ploty, pergoly, záhradný nábytok, záhradné domčeky (rozmerovo nestále prvky).

VÝHODY

- > Základná a vrchná vrstva v jednom
- > Odpudzuje vodu a je mimoriadne odolná voči poveternostným vplyvom a UV žiareniu
- > Mikroporézny a priedušný povrch
- > Náter je chránený voči napadnutiu plesňou, riasou a hubou

NÁRADIE



ODBORNÝ TIP



PEKNÝ MATNÝ POVRCH

Ak náter na drevo vsiakne do podkladu nerovnomerne, čo sa môže u mäkkých drevín ľahko stať, bude náter farebne nerovnomerný. Pre lepšiu, jednotnú a matnejšiu povrch odporúčame dodatočnú úpravu Ochrannou olejovou lazúrou na drevo 701 bezfarebnou. Tým budú lesklejšie miesta matované a náter sa stane opticky rovnomerný.

OCHRANNÁ OLEJOVÁ LAZÚRA EFEKT



Odtieň číslo	Balenie liter	Výrobok č.	Bale- né po
1140 Strieborný agát transparent	0,75	121 00 230	4
	2,50	121 00 231	2
1142 Strieborný grafit transparent	0,75	121 00 242	4
	2,50	121 00 243	2
1143 Strieborný ónyx transparent	0,75	121 00 248	4
	2,50	121 00 249	2

MANUÁLNE SPRACOVANIE

Hotový povrch za 1 deň, 2 nátery

1. Prvý náter na suché obrúsené čisté pôvodné drevo cca 35 ml/m².
2. „Chyby náteru“ možno opraviť až do 15 minút po 1. nátere na ešte mokrej ploche.
3. Schnutie cca 4-6 hodín (pri normálnej teplote cca 23 °C / relatívna vlhkosť vzduchu cca 50 %). Pri nižších teplotách alebo vyššej vlhkosti vzduchu sa doba schnutia predlžuje. Nechajte schnúť pri dostatočnom vetraní.
4. Druhý náter cca 35 ml/m². (V prípade renovácie stačí spravidla 1 náter na očistený povrch)
5. Schnutie cca 12 hodín. Podmienky viď. bod 3.

OBLASTI POUŽITIA

Osmo Ochranná olejová lazúra na drevo Efekt je ideálna na všetky drevené povrchy v exteriéri. Dvere, okná a okenice (rozmerovo stále prvky), prístrešky pre autá, drevené fasády, balkóny, drevené terasy, ploty, pergoly, záhradný nábytok a záhradné domčeky (rozmerovo nestále prvky).

VÝHODY

- > S pravými metalickými časticami
- > Základná a vrchná vrstva v jednom (obsahuje látky chrániace náter)
- > Odpuďzuje vodu a je mimoriadne odolná voči poveternostným vplyvom a UV žiareniu
- > Mikroporézny a priedušný povrch
- > Náter je chránený proti napadnutiu plesňou, riasou a hubou

NÁRADIE



JEDNOVRSTVOVÁ LAZÚRA HS PLUS



Odtieň číslo	Balenie liter	Výrobok č.	Bale- né po
9211 Biely smrek transparent	0,75	111 01 060	4
	2,50	111 01 065	2
9212 Strieborný topoľ transparent	0,75	111 01 450	4
	2,50	111 01 455	2
9221 Borovica transparent	0,75	111 01 480	4
	2,50	111 01 485	2
9232 Mahagón transparent	0,75	111 01 240	4
	2,50	111 01 245	2
9234 Škandinávská červená transparent	0,75	111 01 330	4
	2,50	111 01 335	2
9235 Céder červený transparent	0,75	111 01 030	4
	2,50	111 01 035	2
9236 Smrekovec transparent	0,75	111 01 210	4
	2,50	111 01 215	2
9241 Dub transparent	0,75	111 01 390	4
	2,50	111 01 395	2
9242 Jedľovozelená transparent	0,75	111 01 150	4
	2,50	111 01 155	2

Odtieň číslo	Balenie liter	Výrobok č.	Bale- né po
9261 Orech transparent	0,75	111 01 360	4
	2,50	111 01 365	2
9262 Teak transparent	0,75	111 01 420	4
	2,50	111 01 425	2
9264 Palisander transparent	0,75	111 01 120	4
	2,50	111 01 125	2
9271 Ebenové drevo transparent	0,75	111 01 270	4
	2,50	111 01 275	2

MANUÁLNE SPRACOVANIE

Hotový povrch za 1 deň, 1 náter

1. Náter na suché obrúsené čisté pôvodné drevo cca 35 ml/m².
2. „Chyby náteru“ možno opraviť až do 15 minút po nánose v ešte mokrej ploche.
3. Schnutie cca 12 hodín (pri normálnej teplote cca 23 °C / relatívna vlhkosť vzduchu cca 50 %). Pri nižších teplotách alebo vyššej vlhkosti vzduchu sa doba schnutia predlžuje. Nechajte schnúť pri dostatočnom vetraní.

OBLASTI POUŽITIA

Osmo Jednovrstvová lazúra HS PLUS je ideálna na ochranu všetkých drevených povrchov v exteriéri. Prístrešky pre autá, balkóny, ploty, pergoly, záhradný nábytok a záhradné domčeky. Veľmi dobre sa hodí na obnovenie starých mikroporéznych náterov.

VÝHODY

- > Dvojaká úspora vďaka vysokému podielu oleja - šetrí čas a peniaze
- > Vyhladzuje povrch dreva, neodprskáva, nepraská a neodlupuje sa
- > Náter je trvanlivý, odolný voči poveternostným vplyvom a UV žiareniu, odpuďzuje vodu a reguluje vlhkosť
- > Bráni napúčaniu dreva

NÁRADIE



Upozornenie: Výdatnosť jednotlivých produktov je priamo závislá od stavu a druhu príslušného dreva. Všetky údaje sa vzťahujú na hladký a hoblňovaný / obrúsený povrch. U iných povrchov, ako napr. kartáčovaný, štruktúrovaný alebo vrúbkovaný povrch môže byť stupeň výdatnosti odlišný. Podľa druhu dreva a jeho spracovania (napr. brúsenie) môže byť dosiahnuté rôznych výsledkov, preto sa odporúča vykonať skúšobný náter. Vždy je potrebné vyhodnotiť pred aplikáciou vhodnosť použiteľnosti vybranej dreviny pre daný účel.



FARBY A OCHRANA VONKU



VIDIECKA FARBA

Odtieň číslo	Balenie liter	Výrobok č.	Bale- né po
2101 Biely krycia	0,75	114 00 027	4
	2,50	114 00 028	2
2203 Smrekovožltá krycia	0,75	114 00 017	4
	2,50	114 00 018	2
2204 Slonová kosť krycia	0,75	114 00 036	4
	2,50	114 00 037	2
2205 Slničná žltá krycia	0,75	114 00 059	4
	2,50	114 00 058	2
2308 Nordická červená krycia	0,75	114 00 030	4
	2,50	114 00 031	2
2310 Céder/červené drevo krycia	0,75	114 00 068	4
	2,50	114 00 069	2
2311 Karmínovočervená krycia	0,75	114 00 126	4
	2,50	114 00 128	2
2404 Jedľovozelená krycia	0,75	114 00 003	4
	2,50	114 00 004	2
2501 Labrador modrá krycia	0,75	114 00 005	4
	2,50	114 00 006	2
2506 Kráľovská modrá krycia	0,75	114 00 072	4
	2,50	114 00 073	2
2507 Holubia modrá krycia	0,75	114 00 115	4
	2,50	114 00 111	2
2606 Strednehnedá krycia	0,75	114 00 011	4
	2,50	114 00 012	2
2607 Tmavohnedá krycia	0,75	114 00 009	4
	2,50	114 00 010	2



Odtieň číslo	Balenie liter	Výrobok č.	Bale- né po
2703 Čiernosivá krycia	0,75	114 00 013	4
	2,50	114 00 014	2
2704 Kamenná sivá krycia	0,75	114 00 015	4
	2,50	114 00 016	2
2708 Štrkovosivá krycia	0,75	114 00 122	4
	2,50	114 00 123	2
2716 Antracitovosivá krycia	0,75	110 00 156	4
	2,50	110 00 158	2
2735 Svetlosivý krycia	0,75	114 00 143	4
	2,50	114 00 144	2
2742 Dopravná sivá krycia	0,75	114 00 149	4
	2,50	114 00 151	2

MANUÁLNE SPRACOVANIE

Hotový povrch za 2 dni, 2 nátery

1. Prvý náter na suché obrúsené čisté pôvodné drevo cca 35 ml/m².
2. „Chyby náteru“ možno opraviť až do 15 minút po 1. nátere na ešte mokrej ploche.
3. Schnutie cca 10-12 hodín (pri normálnej teplote cca 23 °C / relatívna vlhkosť vzduchu cca 50 %). Pri nižších teplotách alebo vyššej vlhkosti vzduchu sa doba schnutia predlžuje. Nechajte schnúť pri dostatočnom vetraní.
4. Druhý náter cca 35 ml/m². (V prípade renovácie stačí spravidla 1 náter na očistený povrch)
5. Schnutie cca 12 hodín. Podmienky viď. bod 3.

Na požiadanie tiež k dostaniu v 25 l kanistroch.

Tip: Na želanie tiež k dostaniu v 186 farebných odtieňoch RAL a v 1950 farebných odtieňoch NCS.

OBLASTI POUŽITIA

Osmo Vidiecka farba sa najlepšie hodí na všetko drevo, v exteriéri kde je požadovaný obzvlášť trvalý náter. Drevené fasády, balkóny, okná a okenice, ploty, pergoly, drevené šindle, záhradný nábytok a záhradné domčeky, prístrešky pre autá atď. Ideálna na obnovu starých mikroporéznych náterov a zvetraných drevených povrchov.

VÝHODY

- > Štruktúra dreva zostáva rozoznateľná
- > Všetky farebné odtiene je možné vzájomne miešať
- > Vidiecka farba je odolná voči poveternostným vplyvom a voči malým poškodeniam
- > Odolná voči potu a slinám, vhodná na detské hračky

NÁRADIE



KRYCIA FARBA NA DREVO

Odtieň číslo	Balenie liter	Výrobok č.	Bale- né po
2104 Biely kryci	0,75	112 00 002	4
	2,50	112 00 003	2



MANUÁLNE SPRACOVANIE

Hotový povrch za 2 dni, 2 nátery

1. Prvý náter na suché obrúsené čisté pôvodné drevo cca 45 ml/m².
2. „Chyby náteru“ možno opraviť až do 15 minút po 1. nátere na ešte mokrej ploche.
3. Schnutie cca 10-12 hodín (pri normálnej teplote cca 23 °C / relatívna vlhkosť vzduchu cca 50 %). Pri nižších teplotách alebo vyššej vlhkosti vzduchu sa doba schnutia predlžuje. Nechajte schnúť pri dostatočnom vetraní.
4. Druhý náter cca 45 ml/m².
5. Schnutie cca 12 hodín. Podmienky viď. bod 3.

OBLASTI POUŽITIA

Osmo krycia farba na drevo je obzvlášť vhodná na všetky drevené povrchy v interiéri a exteriéri. Ideálna ako nový alebo renovačný náter na rozmerovo stále prvky. Napr. okná, okenice a dvere - a tiež rozmerovo nestále prvky - napr. strešné podhľady, pergoly, stĺpiky, záhradné pavilóny, skleníky a záhradný nábytok.

VÝHODY

- > Odporúčaná na okná a dvere
- > Mimoriadne odpuďzuje vodu, je odolná voči poveternostným vplyvom a UV žiareniu
- > Dobré sa rozotiera a je veľmi výdatná

NÁRADIE



OLEJOVÁ LAZÚRA BEZFAREBNÁ



Odtieň číslo	Balenie liter	Výrobok č.	Balené po
000 Bezfarebný hodvábný lesk	0,75	116 00 001	4
	2,50	116 00 002	2
	25,00	116 00 003	1

MANUÁLNE SPRACOVANIE

Hotový povrch za 1 deň, 1 náter (nie je to konečný náter)

1. Prvý náter tenko na suché obrúsené čisté pôvodné (zvetrané) drevo cca 65 ml/m².
2. Schnutie cca 10-12 hodín (pri teplote cca 23 °C a relatívnej vlhkosti vzduchu cca 50 %). Pri nižších teplotách alebo vyššej relatívnej vlhkosti vzduchu sa doba schnutia predlžuje. Nechajte schnúť pri dostatočnom vetraní.
3. Po uschnutí urobte konečný náter Osmo Vidieckou farbou, Jednovrstvou lazúrou HS^{Plus} alebo Ochrannou olejovou lazúrou.
4. Ako bezfarebný, jemne lesklý konečný náter: naneste 1 x náter vo veľmi tenkej a rovnomernej vrstve v smere vlákien dreva na už predom farebne upravené a suché drevo.

OBLASTI POUŽITIA

Osmo Olejová lazúra bezfarebná je mnohostranne využiteľná na ošetrovanie drevených plôch v exteriéri. Osmo Olejová lazúra bezfarebná je ideálna ako napúšťací náter na mäkké typy drevín, predovšetkým na drevo jemne rezané alebo zdrsnené, na už zošednuté a zvetrané drevo, aby sa vyrovnala jeho nasiakavosť a tým sa povrch egalizoval. Osmo Olejová lazúra bezfarebná je tiež vhodná ako mierne lesklý vrchný náter na Osmo Jednovrstvovú lazúru HS^{Plus} alebo Vidiecku farbu, keď sa požaduje mierne lesklý povrch s nízkou údržbou: dvere, okná a okenice (rozmerovo stabilné), prístrešky, drevené obklady, balkónové prvky, oplotenie, pergoly, prístrešky (rozmerovo nestabilné).

VÝHODY

- > Pre použitie vonku,
- > Mnohostranne využiteľná
- > Mimoriadne odpuďuje vodu a neobsahuje žiadne organické biocídne látky
- > Jednoduchá aplikácia
- > Prispôbená vlastnostiam dreva a prieľušná
- > Odolná voči potu a slinám, vhodná aj na detské hračky – zdravotne nezávadná

NÁRADIE



ODBORNÝ TIP



BIOCÍDNE ÚČINNÉ LÁTKY

Osmo Vidiecka farba je na želanie tiež k dostaniu s biocídnymi účinnými látkami pre ochranu náteru proti napadnutiu riasami a hubami.

EŠTE VIAC FARIEB

VÁŠ ZÁKAZNÍK BY CHCEL FARBU, KTORÚ NEMÔŽE NÁJSŤ V NAŠEJ PALETTE PRODUKTOV?



Vidiecku farbu s otvorenými pórmí na báze oleja a Ochrannú olejovú lazúru na drevo dostanete takmer vo všetkých farebných odtieňoch spektra RAL a NCS: Vidiecku farbu v požadovanom farebnom odtieni na objednávku namiešajú v závode firmy OSMO a je k dodaniu počas 5-14 pracovných dní.

Minimálne objednávacie množstvo pritom činí len 1 x 2,5 litra pre jeden farebný odtieň.

Kontaktujte nás a informujte sa.



IMPREGNÁCIA DREVA WR

Odtieň číslo	Balenie liter	Výrobok č.	Bale- né po
4001 Bezfarebný	0,75	138 00 001	4
	2,50	138 00 002	2
	25,00	138 00 003	1

OCHRANA
Preventívna ochrana dreva proti hnilobe, zamodraniu a škodcom.



MANUÁLNE SPRACOVANIE

Hotový povrch za 1 deň, 1 náter (neslúži ako samostatný náter)

1. Aplikujte na suché obrúsené čisté pôvodné drevo cca 160-200 ml/m². Natrite pokiaľ možno zo všetkých strán.
2. Schnutie cca 12 hodín (pri normálnej teplote cca 23 °C / relatívna vlhkosť vzduchu cca 50 %). Pri nižších teplotách alebo vyššej relatívnej vlhkosti vzduchu sa doba schnutia predlžuje. Zabezpečte dobré vetranie.
3. Konečný náter urobte max. do 3 mesiacov napr. Jednorázovou lazúrou HS Plus, Vidieckou farbou, Ochrannou olejovou lazúrou, Krycou farbou na drevo alebo UV ochranným olejom.
4. Používajte biocidy opatrne. Pred použitím si vždy prečítajte označenie a informácie o výrobku!

OBLASTI POUŽITIA

Osmo Impregnácia dreva WR chráni drevené prvky a konštrukcie tak rozmerovo stále, ako aj s obmedzenou alebo žiadnou rozmerovou stálosťou bez kontaktu so zemou v exteriéri (napr. okná, okenné rolety, dvere, pergoly, obklady, záhradný nábytok atď.) pred hmyzom, hnilobou a zamodraním (podľa nemeckej DIN 68800, časť 3).

VÝHODY

- > Silne odpudzuje vodu, znižuje napúčanie a zmršťovanie dreva
- > Pôsobí preventívne proti živočíšnym a rastlinným škodcom dreva ako je pleseň, hniloba, modranie a hmyz
- > Ideálna ako penetrácia pre nátery na báze oleja

NÁRADIE



ČISTIČ DREVENÝCH TERÁS



Odtieň číslo	Balenie liter	Výrobok č.	Bale- né po
8025 Bezfarebný	1,00	139 00 150	6
	5,00	139 00 151	1



MANUÁLNE SPRACOVANIE

1. Uvoľnené nečistoty odstráňte z povrchu pevnou kefou / metličkou.
2. Osmo Čistič drevených terás pridajte zriedený do vody na stieranie (dávkovanie závisí na stupni znečistenia 1:25 až max. 1:1).
3. Drevo očistite v smere vládrovania kefou na násade (pre strojné čistenie na terasách sa odporúča použiť Osmo Stroj na čistenie drevených terás a podláh).
4. Výdatnosť podľa stupňa znečistenia 1 l = 30-100 m²
5. Po čistení opláchnite čistou vodou.

OBLASTI POUŽITIA

Osmo Čistič drevených terás sa obzvlášť hodí na čistenie všetkých drevených podláh v exteriéri a tiež na pohľadové zábrany, ploty a záhradný nábytok z dreva.

VÝHODY

- > Vysokoučinný účinný koncentrát
- > Intenzívne čistenie do hĺbky
- > Vysoká účinnosť a výdatnosť
- > Jednoduché použitie

WPC & BPC ČISTIČ KOMPOZITNÝCH TERÁS



Odtieň číslo	Balenie liter	Výrobok č.	Bale- né po
8021 Bezfarebný	1,00	139 00 078	6
	5,00	139 00 079	1



MANUÁLNE SPRACOVANIE

1. Hrubé znečistenia okefujte.
2. Koncentrát 1:20 až 1:10 zriedte vodou. Naneste na znečistené plochy, kefou na násade očistite nečistoty a následne plochy umyte čistou vodou. V každom prípade vyskúšajte znášanlivosť s podkladom. Nepoužívajte nezriedený! Vždy čistite celé plochy!
3. Doba účinnosti cca 10 minút, potom dôkladne opláchnite vodou.
4. Výdatnosť: Koncentrát, podľa stupňa znečistenia zriedený vodou 1 l = cca 10-50 m².

OBLASTI POUŽITIA

Osmo WPC & BPC čistič je špeciálne vyvinutý na údržbu a čistenie kompozitných terás, WPC a BPC povrchov a iných vodoodolných povrchov vonku, ako napr. záhradný nábytok a ploty z plastu.

VÝHODY

- > Vysokoučinný účinný koncentrát
- > Intenzívne čistenie do hĺbky
- > Vysoká účinnosť a výdatnosť
- > Jednoduché použitie

GARD CLEAN ODSTRAŇOVAČ ZELEŇÉHO POVLAKU



Od tieň číslo	Balenie liter	Výrobok č.	Bale- né po
6606 Bezfarebný	1,00	133 00 021	6
	5,00	133 00 027	1

OBLASTI POUŽITIA

Osmo Gard Clean je ideálny na záhradný nábytok z dreva alebo plastu. Rovnako tak je možné ho použiť na obklady z kameňa (i náhrobné kamene), plast (dbajte na stálofarebnosť), betón, vymývaný betón, eternit a pod.

VÝHODY

- > Dôkladne, rýchlo, šetrne a automaticky odstraňuje zelený povlak a ďalšie prírodné usadeniny
- > Takmer bez zápachu, bráni tvorbe nového povlaku.

MANUÁLNE SPRACOVANIE

1. Hrubé znečistenia odstráňte
2. Podľa stupňa napadnutia - čistý alebo zriedený maximálne 10 dielmi vody - naneste rovnomerne štetcom, kefou, konvou alebo postrekovačom na suchú plochu. Neoplachujte vodou.
3. Doba pôsobenia: zelený povlak zmizne sám od seba po 24 hodinách. (Ak ešte zostali zvyšky, postup opakujte.)
4. Výdatnosť: závisí od stupňa znečistenia 1 l = 30-100 m².
5. Pred opätovným nanesením opláchnite vodou a nechajte dobre uschnúť.
6. Používajte biocídy opatrne. Pred použitím si vždy prečítajte označenie a informácie o výrobku!

SADA NA ODSTRAŇOVANIE ŽIVICE



produkt	Článok číslo	Bale- né po	Cena
Sada na odstraňovanie živice	129 00 035	1	

OBSAH SADY

- > Špeciálny odstraňovač živice
- > TouchUp Matný / Hodvábne matný
- > Bavlnené handričky
- > Škrabka
- > Návod na použitie

MANUÁLNE SPRACOVANIE

1. Silné výrony zaschnutej živice najskôr odstráňte tupým dlátkom alebo škrabkou, tak aby ste nepoškodili povrch.
2. Priloženú bavlnenú handričku navlhčite Ostraňovačom živice a očistite zvyšok tenkej vrstvy živice na povrchu. Zabezpečte dobré vetranie.
3. Navlhčite bavlnenú handričku Osmo Touch-Up Matným alebo Hodvábne lesklým a ošetrte všetky matné miesta. Nechajte schnúť cca 10-12 hodín. Dobre vetrajte.

OBLASTI POUŽITIA

Osmo Sada na odstraňovanie živice je vhodná na odstraňovanie výronov živice, aj pri farebne ošetrených povrchoch.

VÝHODY

- > Rýchla aplikácia
- > Zaručuje dôkladné odstránenie akýchkoľvek povrchových usadenín
- > Nie je potrebné žiadna voda

NÁRADIE





ODŠEĎOVAČ DREVA GÉL



Odtieň číslo	Balenie liter	Výrobok č.	Bale- né po
6609 Bezfarebný	0,50	139 00 115	6
	2,50	139 00 129	1
	5,00	139 00 128	1
	10,00	139 00 117	1

MANUÁLNE SPRACOVANIE

Hotový povrch za 1 deň

1. Hrubé znečistenia okefujete.
2. Povrch navlhčíte vodou
3. Náter naneste na zašednuté drevo cca 100 ml/m².
4. Po dobe pôsobenia min. 20 minút, vydrhnite tvrdou kefou alebo kefou na násade a veľkým množstvom vody. Možno pretierať po cca 48 hodinách (pri normálnej teplote cca 23 °C / relatívna vlhkosť vzduchu cca 50%). Pri nižších teplotách alebo vyššej vlhkosti vzduchu sa doba schnutia predlžuje.
5. Následne povrch chráňte Osmo náterom na drevo, určeným do exteriéru.

Upozornenie: Chráňte kovy (napr. pánty) a rastliny pred piatym kontaktom. (napr. úžitkové a okrasné rastliny predom zakryte krycou plachtou/fóliou).

OBLASTI POUŽITIA

Osmo Odšedovač dreva gél sa zvlášť odporúča na drevené terasy, drevené fasády, záhradný nábytok a podobné povrchy.

VÝHODY

- > Obnovuje prirodzený charakter pôvodného dreva; jeho čerstvý, teplý tón sa zovu ukáže
- > Bez zápachu a biologicky odbúrateľný



ODSTRAŇOVAČ FARBY GÉL



Odtieň číslo	Balenie liter	Výrobok č.	Bale- né po
6611 Bezfarebný	0,50	139 00 142	6
	2,50	139 00 143	1
	5,00	139 00 144	1
	10,00	139 00 145	1

MANUÁLNE SPRACOVANIE

Hotový povrch za 1 deň

1. Odstráňte nečistoty.
2. Naneste na suchý povrch dostatočné množstvo materiálu (cca 200 ml/m²).
3. Nechajte pôsobiť asi 60 minút. Plochu udžujte počas pôsobenia vlhkú (napr. rozprašovačom).
4. Následne vydrhnite povrch v smere vlákien dreva pomocou veľkého množstva vody. Minimálne 48 hod. nechajte schnúť. Pri nižších teplotách alebo vyššej vlhkosti vzduchu sa doba schnutia predlžuje.
5. Po vyschnutí posúďte stav povrchu a ak je to potrebné, opakujte čistiaci proces ešte raz.
6. Pokiaľ má byť drevo na záver nanovo naolejované, musí byť povrch po vysušení zneutralizovaný Osmo Odšedovačom dreva - géloom č. 6609, ktorým dôjde i k odšednutiu dreva.

Upozornenie: Zakryte všetky oblasti, ktoré nebudú ošetrované, ako sú citlivé rastliny, pórovité podklady (napr. ľahko zafarbený vymývaný betón, omietky atď.), hliník, zinok alebo lakované povrchy. Majte pripravenú vodu na zmyvanie na opláchnutie akéhokoľvek povrchu (napr. hliníka, zinku alebo lakovaných plôch), ktoré náhodne prídu do kontaktu s géloom. Noste ochranné rukavice a okuliare. Zvyšky Odstraňovača farby môžu mať negatívny vplyv na schnutie a priľnavosť následných náterov. Preto je absolútne nevyhnutné povrch po aplikácii Odstraňovača dôkladne opláchnuť.

OBLASTI POUŽITIA

Osmo Odstraňovač farby gél odstraňuje staré terasové oleje a lazúry z drevených terás a záhradného nábytku. Ideálny na odstraňovanie povrchových úprav na báze oleja na čiastočne zvetraných drevených plochách, na dosiahnutie jednotnej plochy zbavenej pôvodných olejových náterov.

VÝHODY

- > Zaisťujú rovnomerne vyčistený povrch
- > Ideálny na odstránenie čiastočne zvetraných starých olejových náterov drevených terás.

OLEJ NA KAMEŇ A TERAKOTU

NOVINKA



Odtieň číslo	Balenie liter	Výrobok č.	Balené po
620 Bezfarebný hodvábný lesk	0,75	115 00 112	4
	2,50	115 00 113	2

MANUÁLNE SPRACOVANIE

Hotový povrch za 2 dni, 2 nátery

1. Aplikujte Osmo plochým štetcom, kefou na podlahy, nanášacím rúnom alebo valčekom z mikrovlákna tenko a dobre rozotrite. Prebytky odstráňte padom alebo handričkou nezanechávajúcou vlákna.
2. Schnutie cca 8-10 hodín (pri normálnej teplote cca 23 °C/relatívna vlhkosť vzduchu cca 50 %). Pri nižších teplotách alebo vyššej relatívnej vlhkosti vzduchu sa doba schnutia predlžuje. Zabezpečte dobré vetranie.
3. Druhý náter aplikujte tiež veľmi tenko. (Pri renovácii olejovaného povrchu zvyčajne stačí jeden náter na očistený podklad.)
4. Schnutie cca 8-10 hodín; podmienky viď bod 2.

OBLASTI POUŽITIA

Osmo Olej na kameň a terakotu je vhodný na bezfarebnú impregnáciu mikroporézneho prírodného kameňa s lešteným, brúseným alebo štiepaným povrchom a umelého kameňa v exteriéri. Obzvlášť vhodný pre dlažby a parapety vyrobené zo žuly, vápenca a bridlice.

VÝHODY

- > Na báze prírodných olejov
- > Mikroporézny a priedušný povrch
- > Odoláva znečisteniu a opudzuje vodu
- > Jednoduchá aplikácia

NÁRADIE



ODBORNÝ TIP



ČISTIČ ŠTETCOV A RIEDIDLO

Čistí štetce rýchlo a ľahko. Na čistenie Osmo náterov po aplikácii drevených povrchov, iných olejových alebo akrylových náterov na báze rozpúšťadiel. Použiteľný aj ako riedidlo pre nátery na báze rozpúšťadiel (str. 54).





Ponúknite Vaším
zákazníkom
kompletné
vybavenie -
naše náradie a
príslušenstvo
zjednodušuje prácu



PRÍSLUŠENSTVO / NÁRADIE



ŠTETEC
PLOCHÝ
(Strana 54)



RUČNÝ
DRŽIAK NA
PAD
(Strana 54)



NANÁŠACIA
SADA NA
OLEJOVÉ
NÁTERY
(Strana 54)



ČISTIČ
ŠTETCOV
(Strana 54)



MIEŠACIE
DRIEVKA
(Strana 54)



GUMOVÁ
STIERKA
(Strana 54)



VALČEKOVÁ
STIERKA
(Strana 54)



FLOORX-
CENTER
(Strana 55)



STROJ NA
ČISENIE
DREVENÝCH
TERÁS A
PODLÁH
(Strana 55)



SPREJ-
MOP
SÚPRAVA
(Strana 55)

PRÍSLUŠENSTVO / NÁRADIE



SYSTÉMOVÁ
TELESKO-
PICKÁ TYČ
(Strana 56)




KEFA NA
NATIERANIE
TERÁS S
DRŽIAKOM
(Strana 57)



SADA NA
PODLAHY S
VALČEKOM
(Strana 56)



DRŽADLO
NA PAD S
KÍLBOM NA
NASADENIE
TELESKOPI-
CKEJ TYČE
(Strana 56)



OSMO
ČISTIACA
SADA NA PO-
DLAHY
(Strana 57)



SADA NA
VALČEKOVANIE
A NATIERANIE
(Strana 57)



KEFA NA
ČISTENIE
TERÁS S
DRŽIAKOM
(Strana 57)



KEFA NA
NATIERANIE
PODLÁH
(Strana 56)



SADA NA
NATIERANIE
TERÁS
(Strana 57)



EASY
CLEAN
(Strana 58)



EASY PADY
(Strana 58)



DVOJITÁ
STIERKA
(Strana 58)



PROFI
STIERKA
(Strana 58)



PRÍSLUŠENSTVO

ŠTETEC PLOCHÝ



produkt	šírka milimeter	Výrobok č.	Bale-né po	Cena
Štetec plochý	25	140 00 175	12	
	50	140 00 176	12	
	60	140 00 177	12	
	100	140 00 178	12	

RUČNÝ DRŽIAK NA PAD



produkt	Výrobok č.	Bale-né po	Cena
Ručný držiak na pad	140 00 260	6	
Superpad biely obdĺžnikový 95 x 155 mm	140 00 268	10	
Superpad červený obdĺžnikový 95 x 155 mm	140 00 269	10	
Superpad zelený obdĺžnikový 95 x 155 mm	140 00 270	10	
Nanášacie rúno na olejové nátery 95 x 155 mm	140 00 271	15	

NANÁŠACIA SADA NA OLEJOVÉ NÁTERY



Produkt	Výrobok č.	Bale-né po	Cena
Nanášacia sada na olejové nátery	140 00 273	4	

OBSAH SADY

- > 1 ručný držiak na pad 85 x 135 mm, vrátane suchého zipsu,
- > 2 nanášacie rúna na olejové nátery 95 x 155 mm,
- > nanášacia vnička vrátane odkvapkávacej mriežky 22 x 20 cm,
- > 3 vymeniteľné vložky do nanášacej vaničky.

ČISTIČ ŠTETCOV



Odtieň Číslo	Balenie liter	Výrobok č.	Bale-né po	Cena
8000 Bezfarebný	1,00	139 00 001	6	
	25,00	139 00 006	1	

MIEŠACIE DRIEVKA



produkt	Výrobok č.	Bale-né po	Cena
Miešacie drevka	140 00 006	10	
Miešacie drevko so štrbinou	140 00 211	1	

GUMOVÁ STIERKA



Produkt	šírka milimeter	Výrobok č.	Bale-né po	Cena
Gumová stierka	80 x 220	140 00 201	1	
	80 x 350	140 00 202	1	

VALČEKOVÁ STIERKA



Produkt	Výrobok č.	Bale-né po	Cena
Valčeková stierka	140 00 165	15	

FLOORXCENTER



produkt	Výrobok č.	Bale- né po	Cena
FloorXcenter	140 00 240	1	
Biely pad pre FloorXcenter	140 00 241	5	
Červený pad pre FloorXcenter	140 00 242	5	
Zelený pad pre FloorXcenter	140 00 259	5	
Pad z mikrovlákien pre FloorXcenter	140 00 243	5	
Kruh s kefami na hlbkové čistenie pre FloorXcenter	140 00 244	1	

OBLASTI POUŽITIA

Osmo FloorXcenter je vhodný na čistenie, prvotné ošetrovanie a obnovu alebo údržbu olejovaných drevených podláh ako aj na ich farbenie. Určený výhradne na použitie v interiéri.

POUŽITIE

1. Biely pad - na uvoľnenie bežného znečistenia v domácnosti (ideálny tiež na farbenie podláh a „doolejovanie“ Tvrdým voskovým olejom.
2. Červený pad - uvoľňuje zvlášť odolné znečistenia a tiež sa hodí na stredné prebrúsenie.
3. Zelený pad - na intenzívne čistenie a vmasírovanie 2-komponentných produktov.
4. Pad z mikrovlákien - zachytáva nečistoty.
5. Kruh s kefami - čistenie štruktúrovaných povrchov.

VÝHODY

- > rýchla a efektívna práca
- > jednoduché ovládanie
- > rôzne nápady pre rozdielne použitie

STROJ NA ČISENIE DREVENÝCH TERÁS A PODLÁH



produkt	Výrobok č.	Bale- né po	Cena
Terasový a podlahový čistič	140 00 250	1	
Náhradná kefa –Univerzal pre interiér	140 00 252	1	
Kefta – Univerzal pre interiér	140 00 254	1	
Kefta – Abrasiv – pre exteriér	140 00 256	1	

VÝHODY

- > Vhodný na čistenie vnútri a vonku
- > Intenzívne dôkladné čistenie a odšedenie drevených terás
- > Čistenie do hĺbky pri drevených podláh vo vnútri
- > Obzvlášť efektívne vďaka protichodne rotujúcim kefám
- > Uvoľnenie a pohltenie znečistenia v jednom čistom pracovnom kroku
- > Znečistená voda je zachytávaná do nádrže
- > Stroj si možno zakúpiť popr.vypožičať u odborného predajcu.

OBLASTI POUŽITIA

Osmo stroj na čistenie drevených terás a podláh je vhodný na plochy v interiéri aj exteriéri na uvoľnenie a odstránenie nečistôt v jednom pracovnom kroku. Ideálny na intenzívne čistenie a odšedenie drevených terás a na hlbkové čistenie drevených podláh v interiéri.

SPREJ-MOP SÚPRAVA



produkt	Balenie liter	Výrobok č.	Bale- né po	Cena
Sprej-Mop súprava		129 00 080	1	
Kartuša na Clean-Fix	0,75	129 00 081	6	
Náhradná náplň Clean-Fix 5 lit.	5,00	129 00 082	1	
Mop na stieranie na vlhko k súprave Sprej-Mop		129 00 083	1	

OBSAH SADY

- > Sprej - mop
- > Sprej - Fix kartuša 0,75 l
- > Mop z aktívnych vlákien na stieranie na vlhko

OBLASTI POUŽITIA

Osmo Sprej - mop je vhodný na rýchle a vlhké čistenie hladkých drevených podláh, dlažieb a kamenných podláh.

VÝHODY

- > Rýchle a jednoduché použitie
- > Netreba žiadne vedro na vodu na stieranie
- > Mop z aktívnych vlákien na stieranie na vlhko možno prať v práčke



SPRÁVNY NÁSTROJ NA KAŽDÚ APLIKÁCIU

Náradie Osmo má dômyselný systém, ktorý dovoľuje kombinovať Osmo Teleskopickú tyč s rôznymi násadami. Teleskopická tyč môže byť spojená napríklad s Kefou na natieranie podláh, Držadlom na pad alebo dokonca s celou škálou násad z Čistiacej sady na podlahy. Osmo náradie je optimálnym pomocníkom na vytváranie a údržbu vysoko kvalitných povrchov. Nastavuje štandardy svojou vysokou kvalitou a inovatívnymi vlastnosťami. Vďaka Technológii QuickConnect je jednoducho a rýchlo použiteľné.



TELESKOPICKÁ TYČ

produkt	Výrobok č.	Bale- né po	Cena
Systémová teleskopická tyč	140 00 312	1	

KEFA NA NATIERANIE PODLÁH



produkt	Šírka milimeter	Výrobok č.	Bale- né po	Cena
Kefa na natieranie podláh	220	140 00 305	6	
	400	140 00 310	1	

SADA NA PODLAHY S VALČEKOM



produkt	Výrobok č.	Bale- né po	Cena
Sada na podlahy s valčekom	140 00 230	2	
Náhradný valček z mikrovlákn na vo fresch boxe	140 00 173	4	
Náhradné podlahové valčeky z mikrovlákn Veľké balenie (po 12 ks)	140 00 194	1	
Vymeniteľné vložky 10 ks	140 00 232	1	

DRŽADLO NA PAD S KÍLBOM NA NASADENIE TELESKOPICKEJ TYČE



produkt	Výrobok č.	Bale- né po	Cena
Držadlo na pad s kĺbom na nasadenie teleskopickéj tyče	140 00 238	6	
Superpad biely, obdĺžnikový 120x250 mm	140 00 265	10	
Superpad červený obdĺžnikový 120x250 mm	140 00 266	10	
Superpad zelený obdĺžnikový 120x250 mm	140 00 267	10	
Nanášacie rúno na olejové nátery 120 x 250 mm	140 00 272	15	





ČISTIACA SADA NA PODLAHY

produkt	Výrobok č.	Bale- né po	Cena
Čistiaca sada na podlahy	140 00 262	4	
Mop na prach	140 00 050	1	
Mop na vlhké stieranie	140 00 055	1	
Handra z aktívnych vlákien	140 00 060	1	

OBSAH SADY

- > Stieracia hlava s extra upevňovacími bodmi - vhodná na použitie s Osmo teleskopickou tyčou,
- > mop na prach – pre jednoduchú starostlivosť na sucho,
- > mop na stieranie na vlhko – na starostlivosť s Osmo Wish-Fixom,
- > utierka z aktívnych vlákien – na oživenie podlahy s Osmo Voskovou údržbou a čistiacim prostriedkom.

OBLASŤ POUŽITIA

Osmo Čistiaca sada na podlahy je vhodná na čistenie a údržbu suchou i mokrou cestou na udržiavanie drevených, syntetických, kamenných a dlaždicových podláh. Obsahuje hlavu mopu s konektorom pre Osmo systémovú teleskopickú tyč s technológiou Quick Connect, mop na prach pre ľahké oprášovanie, mop z mikrovlákien a utierku z aktívnych vlákien.

VÝHODY

- > dokonale zladené produkty v jednej rade,
- > spoločne poskytujú optimálne výsledky pri čistení a údržbe
- > hlava mopu s prídavnými fixačnými bodmi

SADA NA VALČEKOVANIE A NATIERANIE



produkt	Výrobok č.	Bale- né po	Cena
Sada na valčekovanie a natieranie	140 00 171	4	
Vymeniteľná vložka	140 00 172	1	
Náhradný valček (100 mm)	140 00 182	6	
Náhradné valčeky z mikrovlákna Veľké balenie (po 10 ks)	140 00 198	1	

KEFA NA ČISTENIE TERÁS S DRŽIAKOM



produkt	Výrobok č.	Bale- né po	Cena
Kefa na čistenie terás s držiakom	140 00 237	6	

KEFA NA NATIERANIE TERÁS S DRŽIAKOM



produkt	šírka milimeter	Výrobok č.	Bale- né po	Cena
Kefa na natieranie podláh	150	140 00 300	6	

SADA NA NATIERANIE TERÁS



produkt	Výrobok č.	Bale- né po	Cena
Sada na natieranie terás	140 00 233	4	
Vymeniteľná vložka	140 00 235	1	



PRÍSLUŠENSTVO



EASY CLEAN

produkt	Výrobok číslo	Bale- né po	Cena
Easy Clean (balenie 15 ks)	140 00 165	15	



EASY PADY

produkt	Výrobok číslo	Bale- né po	Cena
Easy pady	140 00 160	10	

OBLASTI POUŽITIA

Osmo Easy Clean je ideálny na rýchle čistenie a starostlivosť o ruky. Bez námahy odstraňuje olej a vosk ako aj bitúmen, decht, farbu, lepidlo atď.

VÝHODY

- > nie je potrebná voda, ani mydlo

OBLASTI POUŽITIA

Osmo Easy pady sú špeciálne pady na čistenie a údržbu olejovaných a voskovaných rovnako tak aj lakovaných drevených plôch. Vhodné tiež na rovnomerné nanášanie Osmo dekoračný voskov.

VÝHODY

- > jednoduchá a pohodlná aplikácia
- > ideálne na čistenie a leštenie
- > nepúšťajú vlákna

DVOJITÁ STIERKA



produkt	šírka milimeter	Výrobok číslo	Bale- né po	Cena
Dvojitá stierka	270	140 00 187	1	

PROFI STIERKA



produkt	šírka milimeter	Výrobok číslo	Bale- né po	Cena
Profi stierka	500	140 00 100	1	

ODBORNÝ TIP



OSMO VZOROVÉ VRECÚŠKA

S Osmo vzorovými vrecúškami ponúkame svojim zákazníkom špeciálnu službu, vďaka ktorej si môžu sami vyrobiť vzorku svojho odtieňa v interiérových aj exteriérových farbách. 1 vrecúško s objemom 5 ml vystačí na natretie vzorky veľkosti cca 20 x 30 cm. Takáto vzorka ľahšie pomôže pri rozhodovaní a výbere konečného odtieňa podľa predstáv zákazníka.

MŮŽEM ZMENIŤ ODTIEŇ DREVENEJ PODLAHY?

Áno, Osmo Tvrdým voskovým olejom farebným alebo Osmo Dekoračným voskom či Olejovým moridlom. Naneste náter pevným štetcom, nechajte náter pár minút pôsobiť a odstráňte prebytočný materiál handričkou v smere vlákien dreva. Podlahu za dobrého vetrania nechajte schnúť cez noc a potom naneste jeden tenký náter Osmo Tvrdým voskovým olejom bezfarebným ako konečným náterom na Tvrdý voskový olej farebný alebo na Olejové moridlo alebo dva tenké nátery Osmo Tvrdým voskovým olejom bezfarebným ako konečným náterom na Dekoračný vosk transparentný.

AKO PRIPRAVÍM POVRCH DREVENEJ PODLAHY?

Povrch by mal byť prebrúsený v smere vládrovania dreva a konečné brúsenie spravte P120- P150. Bud'te opatrní pri odstraňovaní škrabancov.

ČO SA STANE, KEĎ JE ČASŤ POVRCHU DREVA POŠKODENÁ?

Poškodené miesta sa dajú obrúsiť a – oproti mnohým bežným lakom – Osmo produktmi spraviť novú úpravu povrchu bez viditeľných okrajov. (vid'. str. 26–27)

MUSÍM BRÚSIŤ POVRCH MEDZI PRVÝM A DRUHÝM NÁTEROM ?

V každom prípade je treba skontrolovať drsnosť povrchu po zaschnutí a podľa toho sa rozhodnúť, či je to nutné. V každom prípade však medzibrúsenie vysokou zrnitosťou urobí povrch hladší a krajší na dotyk.

NA ČO MUSÍM DBAŤ PRI PODLAHE Z TVRDÉHO DREVA?

Niektoré tvrdé dreveniny ako jatoba a merbau môžu na základe svojej tvrdosti a obsiahnutých látok pohltiť len málo materiálu. Preto odporúčame úpravu Osmo Čistým voskom, ktoré prenikajú hlboko do pórov.

ČO SA STANE, KEĎ SOM NANIESOL PRÍLIŠ VEĽA MATERIÁLU PRI APLIKÁCIÍ?

Pokiaľ ste naniesli príliš veľa Tvrdého voskového oleja, doba schnutia sa podstatne predĺži. V tomto prípade zaistíte dodatočné odvetranie. Otvorte okná a dvere, aby náter vyschol prírodnou oxidáciou. Pokiaľ by pritom došlo k poškodeniu povrchu, odstráňte ho tak, ako je opísané vyššie.

ČO SA STANE, KEĎ SOM NANIESOL PRÍLIŠ MÁLO MATERIÁLU?

Pokiaľ ste naniesli príliš málo materiálu, môžu sa vytvoriť škvrny od vody a drevo môže vyzerat' trochu „sucho“ alebo „matne“. Naneste v každom prípade dodatočný tenký náter Osmo Tvrdým voskovým olejom.

DAJÚ SA FAREBNÉ ODTIENE OSMO COLOR PRODUKTOV VZÁJOMNE MIEŠAŤ?

Áno, farebné odtiene existujúceho sortimentu výrobkov pre vnútorné použitie môžeme vzájomne miešať v každom pomere. Osmo Dekoračné vosky transparentné môžeme napríklad vzájomne miešať, aby sa dosiahlo ešte väčšej rôznorodosti farieb.

KEDY JE POVRCH SUCHÝ?

Osmo výrobky vyschnú za 8 až 10 hodín. Povrch schne oxidáciou a absorpciou. Zaistite preto dostatočný prívod vzduchu.

KEDY MŮŽEM PO PODLAHE OPÄŤ CHODIŤ?

Spravidla je podlaha jeden deň po prevedení konečného náteru opäť pochôdzna. Náter však musí byť na povrchu suchý. Úplne preschnutý je povrch až po 14 dňoch. Koberec by sa mali pokladať najskôr o 2–3 týždne.

MUSÍ SA PODLAHA PRELEŠTIŤ PO NANESENÍ KONEČNÉHO NÁTERU OSMO TVRDÝM VOSKOVÝM OLEJOM?

Nie, dodatočná úprava podlahy nie je potrebná. Povrch však môžeme po dôkladnom vyschnutí preleštiť jednodotúčovým strojom (biely pad). Pokiaľ je požadovaný vyšší stupeň lesku, môžeme podlahu ďalej upraviť najskôr za jeden deň Osmo Voskovou údržbou a čistiacim prostriedkom a preleštiť.

AKO UDRŽIAVAŤ PODLAHU?

To závisí od užívania a zaťažovania podlahy. Pri pravidelnej a šetrnej údržbe stieraním odporúčame pridať do vody Osmo Wisch– Fix. Pokiaľ podlaha začne vyzerat' matne, oživíte ju jednoducho Osmo Voskovou údržbou a čistiacim prostriedkom. To sa dá spraviť tiež iba na určitých miestach, napr. v oblasti dverí a na vyčistených cestičkách, bez toho, aby boli viditeľné okraje. Pri silnejších známkach opotrebovania by mala byť podlaha dodatočne upravená Osmo Tvrdým voskovým olejom. Ako optimálne sa ukázalo používanie našej Čistiacej sady na podlahy, ktorá pre tento účel obsahuje všetky mopy a handričky potrebné k údržbe (vid'. strana 57).

AKO TO, ŽE VYZERÁ NÁTER INAK NEŽ FAREBNÝ ODTIEŇ NA PLECHOVKE?

V závislosti od druhu a vlastností dreva transparentné nátery na drevo môžu produkovať rôzne farebné výsledky. Tento odtieň nemusí bezpodmienečne súhlasiť s farebnou vzorkou na plechovke. Odporúčame vyskúšať na čo možno najmenej viditeľnom mieste povrchu dreva, či bude dosiahnutý požadovaný výsledok.

AKO JE TREBA PRIPRAVIŤ DREVENÝ PODKLAD PRED NÁTEROM?

Drevený podklad musí byť čistý, suchý (max. vlhkosť dreva 20 %) a nesmie byť vystavený mrazu.

ZAPÁCHAJÚ OSMO PRODUKTY PRI NANÁŠANÍ ?

Po úplnom vytvrdnutí a zaschnutí Vaša podlaha už nijako nezapácha, pretože zaschnutý náter obsahuje už iba prírodné oleje a vosky. Pri spracovaní je však cítiť rozpúšťadlo. Osmo však ako rozpúšťadlo používa odaromatizovaný technický benzín, ktorý je šetrný k životnému prostrediu oveľa viac ako bežné takzvané ekologické rozpúšťadlá na báze napr. pomarančového oleja. Po úplnom vytvrdnutí je odaromatizovaný technický benzín z Osmo výrobkov úplne tzn. do 100 % odstránený.

OBSAHUJÚ OSMO VÝROBKY ŠKODLIVÉ LÁTKY?

Osmo výrobky sú založené na starostlivo čistených rastlinných olejoch a voskoch. Všetky povrchy sú po vyschnutí náteru nezávadné pre človeka, zvieratá a rastliny (vhodné na detské hračky podľa EN 71, 3 a odolné voči slinám a potu podľa DIN 53160).

UPOZORNENIE K POUŽÍVANIU TVRDÝCH VOSKOVÝCH OLEJOV

Tekutým výrobkom napustený textil po použití okamžite vyperte alebo uchovávajte vo vzduchotesne uzavretej kovovej nádobe (nebezpečenstvo samovznietenia).

NAŠE KATALÓGY

> ZÁHRADY

Terasy
Pohľadové zábrany
Záhradné domčeky

> FASÁDY

Systémy fasád z masívneho dreva
Fasádne profily
Fasádne drevo

> FARBY

Farby na drevo pre vnútorné a vonkajšie
použitie
Ochrana a údržba

> PODLAHA

Kreatívne dosky
Masívne podlahové palubky

> DREVO VO VNÚTRI

Profily z masívneho dreva na
steny a stropy

> LIŠTY

Funkčné lišty, stavebnicové a
stavebné lišty, podlahové
lišty, konštrukčné hranoly
KVH

> LEPENÉ DREVO

Pracovné dosky
Schodiskové stupne
Dvere u nábytku
Konštrukčné drevo

Osmo Holz und Color
GmbH & Co. KG

Affhüppen Esch 12
D-48231 Warendorf

PO Box 110161
D-48203 Warendorf

Telephone +49 (0)2581/922-100
Telefax +49 (0)2581/922-200

www.osmo.de
info@osmo.de

Prvý distributor v Slovenskej republike:

RENOJAVA, s. r. o.
Bulharská 26
080 01 Prešov
Tel.: +421-51-772 25 09
Mobil: +421 – 905 651 297
+421– 915 957 199
e-mail: renojava@renojava.sk; objednavka@renojava.sk
www.renojava.sk; www.osmocolor.sk

Váš regionálny predajca:

